

**PENGARUH GOOD CORPORATE GOVERNANCE TERHADAP  
KINERJA KEUANGAN PERUSAHAAN MANUFAKTUR DI BURSA  
EFEK INDONESIA**



**INTERNSHIP**

Oleh :  
MUFIDAH AMALIA  
182510048

PROGRAM STUDI MANAJEMEN-S2  
PROGRAM PASCASARJANA  
UNIVERSITAS BINA DARMA  
2020

**PENGARUH GOOD CORPORATE GOVERNANCE TERHADAP  
KINERJA KEUANGAN PERUSAHAAN MANUFAKTUR DI BURSA  
EFEK INDONESIA**

INTERNSHIP

Sebagai salah satu syarat memperoleh gelar S2  
MAGISTER MANAJEMEN



Oleh :  
MUFIDAH AMALIA  
182510048

PROGRAM STUDI MANAJEMEN-S2  
PROGRAM PASCASARJANA  
UNIVERSITAS BINA DARMA  
2020

**PENGESAHAN PEMBIMBING INTERNSHIP**

**PENGARUH GOOD CORPORATE GOVERNANCE TERHADAP  
KINERJA KEUANGAN PERUSAHAAN MANUFAKTUR DI BURSA  
EFEK INDONESIA**

oleh:  
MUFIDAH AMALIA  
182510048


telah disetujui untuk diujikan oleh Dosen Pembimbing

Pembimbing,



Fitriya, S.E.,M.B.A.,Ph.D

Palembang, Febuari 2020  
Ketua Program Studi  
Manajemen-S2



Dr. H. Abdul Basyith, S.E., M.Si

**PENGESAHAN PENGUJI INTERNSHIP**

**PENGARUH GOOD CORPORATE GOVERNANCE TERHADAP  
KINERJA KEUANGAN PERUSAHAAN MANUFAKTUR DI BURSA  
EFEK INDONESIA**

oleh:

MUFIDAH AMALIA

182510048


telah dipertahankan dan disetujui didepan Tim Penguji pada 17 Febuari 2020  
dan dinyatakan telah menenuhi syarat untuk diterima

Penguji I,




Fitriya, S.E.,M.B.A.,Ph.D.

Penguji II,



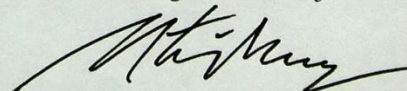
Dr. Dina Mellita, S.E.,M.Ec

Penguji III



Dr. Emi Suwarni, S.E., M.Si.

Palembang, 17 Febuari 2020  
Direktur Program Pascasarjana



Dr. Ir. Hj. Hasmawaty. AR., M.M., M.T.

## SURAT PERNYATAAN

Saya yang bertanda tangan di bawah ini :

Nama : Mufidah Amalia  
NIM : 182510048

dengan ini menyatakan bahwa :

1. Laporan Internship ini adalah asli dan belum pernah diajukan untuk mendapatkan gelar akademik Magister di Universitas Bina Dharma atau perguruan tinggi lain;
2. Laporan Internship ini murni, gagasan, rumusan dan penelitian Saya sendiri dengan arahan tim pembimbing;
3. Di dalam Laporan Internship ini tidak terdapat karya atau pendapat yang telah ditulis atau dipublikasikan orang lain, kecuali secara tertulis dengan jelas dikutip dengan mencantumkan nama pengarang dan memasukan kedalam daftar rujukan;
4. Saya bersedia Laporan Internship, yang saya hasilkan dicek keasliannya menggunakan plagiarism checker serta diunggah ke internet, sehingga dapat diakses secara daring;
5. Surat pernyataan ini saya tulis dengan sungguh-sungguh dan apabila terbukti melakukan penyimpangan atau ketidak benaran dalam pernyataan ini, maka saya bersedia menerima sanksi sesuai dengan peraturan dan perundang-undangan yang berlaku

Demikian surat pernyataan ini saya buat agar dapat dipertanggungjawabkan sebagaimana mestinya.

Palembang, 17 Febuari 2020  
Yang Membuat Pernyataan,

  
Mufidah Amalia 182510048

## **Abstrak**

Penelitian ini bertujuan untuk menganalisis adanya pengaruh dari Dewan Komisaris Independen dan Kepemilikan Manajerial terhadap kinerja keuangan pada perusahaan manufaktur sektor *food and beverages* yang terdaftar di Bursa Efek Indonesia pada tahun 2016-2018. Metode yang digunakan dalam pengambilan sampel adalah metode *purposive sampling*, berdasarkan kriteria yang ditetapkan diperoleh sampel sebanyak 12 perusahaan. Hasil penelitian menunjukkan bahwa dewan komisaris independen berpengaruh positif terhadap kinerja keuangan, sedangkan kepemilikan manajerial berpengaruh negatif terhadap kinerja keuangan.

Kata Kunci : Dewan Komisaris Independen, Kepemilikan Manajerial,  
ROA, EPS, NPM

## **Abstrac**

This research aims to analyze the influence of the Independent Board of Commissioners and Managerial Ownership on the financial performance of food and beverages manufacturing companies listed on the Indonesia Stock Exchange in 2016-2018. The method used in sampling is the purposive sampling method, based on the established criteria, a sample of 12 companies is obtained. The results showed that the independent board of commissioners had a positive effect on financial performance, while managerial ownership had a negative effect on financial performance.

Keywords: Independent Board of Commissioners, Managerial Ownership, ROA, EPS, NPM

## **MOTTO**

Kehidupan yang ideal adalah kehidupan yang *balance* antara sesuatu yang baik dan sesuatu yang tidak baik. Karena hidup di dunia hanya sekali, maka dari itu lakukanlah apapun yang kamu sukai, meskipun itu perbuatan baik ataupun perbuatan buruk sekalipun. Tapi ingatlah, semua perbuatan kita selalu ada konsekuensinya.

( Ardy Cahaya Ramadhan )

## **PERSEMBAHAN**

Sujud Syukur kepada Allah SWT Kupersembahkan hasil usahaku dan terima kasihku kepada :

1. Orang tuaku Mama Papa serta Mama dan Papa Mertua ku, terima kasih atas dukungan, semangat dan doa yang tak pernah henti-hentinya mencurahkan perhatian, cinta dan kasih sayang tanpa batas sampai terselesaikannya laporan interenship ini.
2. Suami tercinta Ardy Cahaya Ramadhan dan Putri Tercinta Fairy Permata Jannati terima kasih atas dukungan, semangat dan doa yang tak pernah henti-hentinya mencurahkan perhatian, cinta dan kasih sayang tanpa batas sampai terselesaikannya Laporan Interensip ini.
3. Adikku Nurhasanah, Syafitri Handayani serta abang Alvaro kesayangan bunda, Tante Ayu, dan adek Sela yang selalu menyemangati.



## **KATA PENGANTAR**

Puji dan syukur penulis panjatkan kehadirat Allah SWT karena atas berkat rahmat dan karunia-Nya, sehingga penulis dapat menyelesaikan Laporan Interenship yang berjudul **PENGARUH GOOD CORPORATE GOVERNANCE TERHADAP KINERJA PERUSAHAAN MANUFAKTUR DI BURSA EFEK INDONESIA” (Studi empiris pada perusahaan manufaktur sektor industri barang konsumsi sub sektor makanan dan minuman )**

Laporan Interenship ini disusun sebagai salah satu syarat untuk menyelesaikan pendidikan Magister Manajemen dan untuk memperoleh gelar Magister Manajemen (MM) di Universitas Bina Darma Palembang.

Dalam penulisan interenship ini penulis ingin mengucapkan terimakasih yang tidak terhingga kepada :

1. Ibu Fitriya Fauzi, SE., MBA., Ph.D selaku pembimbing I telah memberikan segala perhatian, bimbingannya dengan sangat lembut, ketelitian dan penuh kesabaran.
2. Ibu Dr. Abdul Basyith, SE., M.Si selaku Ketua Program Studi Magister Manajemen Universitas Bina Darma Palembang.

3. Pak Yuzan, Pak Dendi dan Mami selaku Tim Serketariat Pasca Sarjana yang telah memberikan informasi dan bantuan serta pelayanan yang baik bagi saya selama perkuliahan dan proses ujian .
4. Orang tuaku Mama Papa serta Mama dan Papa Mertua ku, terima kasih atas dukungan, semangat dan doa yang tak pernah henti-hentinya mencurahkan perhatian, cinta dan kasih sayang tanpa batas sampai terselesaikannya laporan interenship ini.
5. Suami tercinta Ardy Cahaya Ramadhan dan Putri Tercinta Fairy Permata Jannati terima kasih atas dukungan, semangat dan doa yang tak pernah henti-hentinya mencurahkan perhatian, cinta dan kasih sayang tanpa batas sampai terselesaikannya Laporan Interensip ini.
6. Adikku Nurhasanah dan Syafitri Handayani serta abang Alvaro kesayangan bunda yang selalu menyemangati.
7. Teman-temanku sejawat angkatan 32 MM R 1 atas kekompakan dan memberi masukan serta semangat dan dukungan menyelesaikan proposal ini.

Penulis menyadari bahwa dalam penyusunan proposal ini masih terdapat banyak kekurangan. Oleh karena itu saran dan kritik yang bersifat membangun, demi kesempurnaan laporan internship ini. Akhir kata penulis berharap semoga laporan internship ini dapat bermanfaat bagi semua yang membacanya.

Palembang, Januari 2020

Penulis

## DAFTAR ISI

<b>Cover Interenship</b> .....	i
<b>Cover Judul</b> .....	ii
<b>Lembar Pengesahan Pembimbing Interenship</b> .....	iii
<b>Lembar Pengesahan Penguji</b> .....	iii
<b>Lembar Pernyataan</b> .....	iv
<b>Abstrak</b> .....	v
<b>Abstract</b> .....	vi
<b>Lembar Motto</b> .....	vii
<b>Kata Pengantar</b> .....	viii
<b>Daftar Isi</b> .....	xii
<b>Daftar Tabel</b> .....	xv
<b>Daftar Gambar</b> .....	xvi
<b>Bab I</b> <b>Pendahuluan</b>	
<b>1.1</b> Latar Belakang.....	1
<b>1.2</b> Identifikasi Kasus.....	5
<b>1.3</b> Batasan Kasus.....	6
<b>1.4</b> Rumusan Kasus.....	6
<b>1.5</b> Tujuan Interenship.....	6
<b>1.6</b> Manfaat Penelitian.....	7
<b>1.7</b> Kerangka Pikir.....	7
1.7.1 Landasan Teori.....	7
1.7.1.1 Good Corporate Governance.....	8
1.7.1.2 Kinerja Keuangan.....	10
1.7.2 Penelitian Sebelumnya.....	12
1.7.3 Kerangka Pemikiran.....	16
1.7.4 Hipotesis Penelitian.....	17
<b>1.8</b> Metode Penelitian.....	17
1.8.1 Jenis Penelitian.....	17
1.8.2 Tempat Penelitian.....	17
1.8.3 Sumber dan Teknik Pengumpulan Data.....	18
<b>1.9</b> Metode Analisa Data.....	18
1.9.1 Analisa Statistik Deskriptip.....	19
1.9.2 Uji Asumsi Klasik.....	19
1.9.2.1 Uji Normalitas.....	19
1.9.2.2 Uji Heterokedatisitas.....	20
1.9.2.3 Uji Multikolinieritas.....	20
1.9.2.4 Uji Autokorelasi.....	20
1.9.3 Analisis Regresi Multipel.....	21

		1.9.4 Uji Hipotesis.....	22
		1.9.4.1 Uji Koefisien Determinasi ( R <sup>2</sup> ).....	22
		1.9.4.2 Uji F.....	22
		1.9.4.2 Uji T.....	22
<b>Bab</b>	<b>II</b>	Gambaran Umum	
	<b>II.1</b>	Gambaran umum perusahaan.....	24
	<b>II.2</b>	Gambaran Kasus.....	37
<b>Bab</b>	<b>III</b>	Analisis dan Pembahasan Kasus	
	<b>III.I</b>	Analisis Deskriptif.....	38
	<b>III.2</b>	Pengujian Model 1.....	41
		III.2.1 Pengujian Asumsi Klasik Model 1.....	41
		III.2.1.1 Uji Normalitas Model 1.....	42
		III.2.1.2 Uji Multikolinieritas Model 1.....	43
		III.2.1.3 Uji Heteroskedastisitas Model 1.....	45
		III.2.1.4 Uji Autokorelasi Model 1.....	46
		III.2.2 Pengujian Regresi Multipel Model 1.....	47
		III.2.3 Pengujian Hipotesis 1.....	49
		III.2.3.1 Uji T Model 1.....	49
		III.2.3.2 Uji F Model 1.....	51
		III.2.3.3 Uji Koefisien Determinasi Model 1.....	52
	<b>III.3</b>	Pengujian Model 2.....	54
		III.3.1 Pengujian Asumsi Klasik Model 2.....	54
		III.3.1.1 Uji Normalitas Model 2.....	54
		III.3.1.2 Uji Multikolinieritas Model 2.....	56
		III.3.1.3 Uji Heteroskedastisitas Model 2.....	58
		III.3.1.4 Uji Autokorelasi Model 2.....	59
		III.3.2 Pengujian Regresi Multipel Model 2.....	60
		III.3.3 Pengujian Hipotesis 2.....	62
		III.3.3.1 Uji T Model 2.....	62
		III.3.3.2 Uji F Model 2.....	64
		III.3.3.3 Uji Koefisien Determinasi Model 2.....	65
	<b>III.4</b>	Pengujian Model 3.....	67
		III.4.1 Pengujian Asumsi Klasik Model 3.....	67
		III.4.1.1 Uji Normalitas Model 3.....	67
		III.4.1.2 Uji Multikolinieritas Model 3.....	69
		III.4.1.3 Uji Heteroskedastisitas Model 3.....	71
		III.4.1.4 Uji Autokorelasi Model 3.....	72
		III.4.2 Pengujian Regresi Multipel Model 3.....	72
		III.4.3 Pengujian Hipotesis 3.....	75
		III.4.3.1 Uji T Model 3.....	75
		III.4.3.2 Uji F Model 3.....	77
		III.4.3.3 Uji Koefisien Determinasi Model 3.....	78
<b>Bab</b>	<b>IV</b>	Simpulan dan Saran	

IV.4.1 Simpulan.....	79
IV.4.2 Saran.....	80
<b>Daftar Rujukan.....</b>	<b>81</b>
<b>Daftar Riwayat Hidup.....</b>	<b>83</b>
<b>Lampiran.....</b>	<b>84</b>

## DAFTAR TABEL

<b>Tabel 1.1 Corporate Governance in Asianmarket Ranking and Score 2016.....</b>	<b>2</b>
<b>Tabel 3.1 Hasil Uji Statistik Deskriptif.....</b>	<b>38</b>
<b>Tabel 3.2 Coefficients<sup>a</sup>.....</b>	<b>43</b>
<b>Tabel 3.3 Model Summary<sup>b</sup>.....</b>	<b>46</b>
<b>Tabel 3.4 Analisis Regresi Multipel Model 1 Coefficients<sup>a</sup>.....</b>	<b>47</b>
<b>Tabel 3.5 Uji F Model 1 ANOVA<sup>b</sup>.....</b>	<b>51</b>
<b>Tabel 3.6 Koefisien Determinasi Model 1 Model Summary<sup>b</sup>.....</b>	<b>52</b>
<b>Tabel 3.7 Coefficients<sup>a</sup>.....</b>	<b>56</b>
<b>Tabel 3.8 Model Summary<sup>b</sup>.....</b>	<b>59</b>
<b>Tabel 3.9 Analisis Regresi Multipel Model 2 Coefficients<sup>a</sup>.....</b>	<b>60</b>
<b>Tabel 3.10 Uji F Model 2 ANOVA<sup>b</sup>.....</b>	<b>64</b>
<b>Tabel 3.11 Koefisien Determinasi Model 2 Model Summary<sup>b</sup>.....</b>	<b>65</b>
<b>Tabel 3.12 Coefficients<sup>a</sup>.....</b>	<b>69</b>
<b>Tabel 3.13 Model Summary<sup>b</sup>.....</b>	<b>72</b>
<b>Tabel 3.14 Analisis Regresi Multipel Model 3 Coefficients<sup>a</sup>.....</b>	<b>73</b>
<b>Tabel 3.15 Uji F Model F3 ANOVA<sup>b</sup>.....</b>	<b>77</b>
<b>Tabel 3.16 Koefisien Determinasi Model 3 Model Summary<sup>b</sup>.....</b>	<b>78</b>

## DAFTAR GAMBAR

<b>Gambar 3.1</b> .....	41
<b>Gambar 3.2</b> .....	42
<b>Gambar 3.3</b> .....	44
<b>Gambar 3.4</b> .....	54
<b>Gambar 3.5</b> .....	55
<b>Gambar 3.6</b> .....	57
<b>Gambar 3.7</b> .....	67
<b>Gambar 3.8</b> .....	68
<b>Gambar 3.9</b> .....	70