

**ANALISIS KINERJA KEUANGAN PT. GARUDAFOOD  
TBK PERIODE 2017- 2019**



**Disusun Oleh :**

**INA BAITI  
161510031**

Diajukan Sebagai Salah Satu Syarat untuk Meraih Gelar Strata Satu  
Pada  
Program Studi Manajemen

**UNIVERSITAS BINA DARMA FAKULTAS  
EKONOMI & BISNIS PROGRAM STUDI  
MANAJEMEN  
2020**

**HALAMAN PENGESAHAN**  
**ANALISIS KINERJA KEUANGAN PT. GARUDA FOOD TBK**  
**PERIODE 2017-2019**

**INA BAITI**

**161510031**

**SKRIPSI**

Telah Disetujui Untuk Mengikuti Ujian Komprehensif Pada Program Studi  
Manajemen

**Menyetujui,**

**Palembang, Agustus 2020**  
**Program Studi Manajemen**  
**Fakultas Ekonomi & Bisnis**  
**Universitas Bina Darma**

**Pembimbing,**



**Fitriya Fauzi, S.E.,M.B.A.,Ph.D.**

**Dekan,**






**Dr. Muji Gunarto, S.Si.,M.Si.**

Skripsi Berjudul : **“ANALISIS KINERJA KEUANGAN PT. GARUDA FOOD  
TBK PERIODE 2017-2019.**

Telah dipertahankan didepan penguji pada tanggal Juli 2020 dan dinyatakan  
sudah memenuhi syarat untuk diterima.

**KOMISI PENGUJI**

- |                                     |                   |   |
|-------------------------------------|-------------------|---|
| 1. Fitriya Fauzi, S.E.,M.B.A.,Ph.D. | Ketua Penguji     |    |
| 2. Andrian Noviardy, S.E., M.Si.    | Anggota Penguji 1 |   |
| 3. Trisninawati, S.E., M.M.         | Anggota Penguji 2 |  |

Palembang, Agustus 2020  
Program Studi Manajemen  
Fakultas Ekonomi & Bisnis  
Universitas Bina Dharma

Ketua Program Studi,

  
Fakultas Ekonomi dan Bisnis  
**Dr. Dina Mellita, S.E., M.Ec.**

## SURAT PERNYATAAN

Saya yang bertanda dibawah ini :

Nama : Ina Baiti

Nim : 161510031

Dengan ini menyatakan bahwa :

1. Skripsi ini adalah asli dan belum pernah diajukan untuk mendapatkan gelar sarjana di Universitas Bina Darma atau diperguruan tinggi lain;
2. Skripsi ini murni gagasan, rumusan, dan penelitian saya sendiri dengan arahan Tim Pembimbing;
3. Didalam Skripsi ini tidak terdapat karya dan pendapat yang telah ditulis atau dipublikasikan orang lain, kecuali secara tertulis dengan jelas dikutip dengan mencantumkan nama pengarang dan memasukkan kedalam daftar rujukan;
4. Saya bersedia skripsi yang saya hasilkan ini dicek keasliannya menggunakan plagiarism cheker serta diunggah ke internet, sehingga dapat diakses publik secara daring;
5. Surat pernyataan ini saya tulis dengan sungguh-sungguh dan apabila terbukti melakukan penyimpangan atau ketidakbenaran dalam pernyataan ini, saya bersedia menerima sanksi sesuai dengan peraturan dan perundang-undangan yang berlaku.

Demikian surat pernyataan ini saya buat agar dapat dipergunakan sebagaimana mestinya.

Palembang, Agustus 2020

Yang membuat pernyataan

  
  
Ina Baiti  
Nim 161510031

## ABSTRAK

Tujuan dari penelitian ini adalah untuk mengetahui kinerja keuangan PT. Garudafood, Tbk periode tahun 2017-2019. Jenis penelitian yang digunakan adalah penelitian asosiatif. Populasi dalam penelitian ini adalah catatan laporan keuangan PT. Garudafood, Tbk periode 2017-2019, adapun sampel dalam penelitian ini adalah laporan neraca dan laporan laba-rugi periode 2017-2019.

Jenis data yang digunakan dalam penelitian ini adalah data kuantitatif berupa data yang diperoleh dari PT. Garudafood, Tbk yang berupa angka -angka, seperti laporan keuangan, teknik pengumpulan data yang dilakukan adalah studi dokumentasi dan studi pustaka, kemudian data yang didapatkan dianalisis dengan menggunakan tiga rasio keuangan yaitu, rasio likuiditas, rasio solvabilitas dan rasio profitabilitas. Adapun indikator yang digunakan dalam analisis rasio keuangan antara lain *current ratio*, *quick ratio*, *debt to total assets*, *debt to equity ratio*, *net profit margin* dan *return on equity*. Selanjutnya untuk mengukur tingkat kinerja keuangan perusahaan menggunakan indikator rasio keuangan.

Berdasarkan hasil penelitian yang telah dilakukan bahwa kinerja keuangan PT. Garudafood, Tbk yang diukur menggunakan rasio likuiditas menunjukkan peningkatan selama 3 tahun terakhir, untuk rasio solvabilitas memiliki kinerja yang belum aman karena selama 3 tahun terakhir memiliki nilai diatas 100%, sedangkan rasio profitabilitas selama 3 tahun belum mengalami peningkatan bahkan hanya memiliki nilai dibawah 40% yang dimana masih dibawah standar perusahaan industri. Sehingga dapat dikatakan hanya rasio likuiditas yang mengalami peningkatan sedangkan rasio solvabilitas dan rasio profitabilitas masih memiliki kinerja yang kurang baik.

Kata kunci : Kinerja keuangan, rasio keuangan Garudafood

## ABSTRACT

The purpose of this research is to know the financial performance of PT. Garudafood, Tbk period 2017-2019. The type of research used is associative research. The population in this study is a record of the financial statements of PT. Garudafood, Tbk, period 2017-2019, the sample Bustan in the study was a balance sheet report and a income statement period of 2017-2019. The type of data used in this research is the quantitative data of data obtained from PT. Garudafood, Tbk which in the form of numbers, such as financial statements, data collection techniques conducted are the study of documentation and library studies, then the data obtained is analyzed using three financial ratios namely, liquidity ratio, solvency ratio and profitability ratio.

The indicators used in the analysis of financial ratios *include current ratio, quick ratio, debt to total assets, debt to equity ratio, net profit margin and return on equity*. Next to the Furthermore to measure the company's financial performance level using the financial ratio indicator.

Based on the results of the research that has been done that the financial performance of PT. Garudafood, Tbk measured using the liquidity ratio showed an increase over the last 3 years, to the ratio of solvency has not been safe performance because for the last 3 years has a value above 100%, while the ratio of profitability for 3 years has not experienced even increased in the 40 value of So it can be said only the ratio of liquidity increased while the ratio of solvency and profitability ratio still have less good performance.

Keywords: financial performance, Garudafood

## **MOTTO DAN PERSEMBAHAN**

### **Motto**

**Kegagalan bukanlah sebuah halangan untuk menghadapi hari esok, tapi pembelajaran untuk menjadi yang lebih baik lagi. Pencapaian dalam kesuksesan dimulai dari diri sendiri, impian dengan doa dan usaha mencapai keberhasilan dan kesuksesan. (Bobby User, Ina Baiti)**

### **Kupersembahkan Kepada :**

- 1. Kepada ibu ku terima kasih atas doa dan dukungannya dan untuk ayah ku tersayang Alm.**
- 2. Kepada saudaraku dan saudariku tersayang**
- 3. Kepada dosen – dosen ku terima kasih atas bantuan dan bimbingannya**
- 4. Almamater**
- 5. Para staf – staf dan karyawan Universitas Bina Darma Palembang**
- 6. Teman – teman seperjuangan dan sahabat yang saya sayangi**

## DAFTAR RIWAYAT HIDUP



Nama : INA BAITI  
Tempat, Tanggal Lahir : PALEMBANG, 13 DESEMBER 1998  
Jenis Kelamin : PEREMPUAN  
Agama : Islam  
Status : Belum Menikah  
Alamat : JL. TEGAL BINANGUN LR. SWADAYA  
No. Telp/Hp : 0838-9763-3631  
Email : inabaiti13@gmail.com

### **PENDIDIKAN FORMAL**

Tahun 2013 - 2016 : SMK Muhammadiyah 2 Palembang  
Tahun 2013 - 2010 : SMPN 24 Palembang  
Tahun 2004 - 2010 : SDN 256 Palembang



## KATA PENGANTAR

Alhamdulillah, puji dan syukur penulis panjatkan kehadiran Allah SWT yang telah melimpahkan rahmat dan karunia-Nya, shalawat serta salam tak lupa penulis haturkan kepada junjungan besar kita, Nabi Muhammad Saw beserta keluarga, sahabat, serta pengikutnya sampai akhir zaman, sehingga penulis dapat menyelesaikan penulisan skripsi ini. Adapun tujuan dari penulisan skripsi ini adalah untuk memenuhi salah satu syarat untuk menyelesaikan sarjana strata satu (S1) pada program studi manajemen.

Dalam penyusunan skripsi ini penulis banyak mendapatkan bimbingan, petunjuk dan nasihat dari semua pihak. Untuk itu penulis ingin mengucapkan terima kasih yang tulus dan sebesar-besarnya kepada ;

1. Ibu Dr. Sunda Ariana, M.Pd, M.M. selaku Rektor Universitas Bina Darma Palembang.
2. Dr. Muji Gunarto, S.E., M. Ec., selaku Dekan Fakultas Ekonomi dan Bisnis.
3. Dr. Dina Mellita, S. E., M. Ec., selaku Ketua Program Studi Manajemen Fakultas Ekonomi dan Bisnis.
4. Selaku dosen pembimbing proposal skripsi yang telah memberikan pengarahan dan pemahaman, serta meluangkan waktunya sampai selesainya penulisan laporan ini.
5. Rekan-rekan mahasiswa Manajemen Angkatan 2016 dan seluruh mahasiswa Manajemen Fakultas Ekonomi dan Bisnis, Universitas Bina Darma.

Palembang, Agustus 2020

Penulis

## DAFTAR ISI

<b>HALAMAN JUDUL .....</b>	<b>i</b>
<b>HALAMAN PENGESAHAN SKRIPSI .....</b>	<b>ii</b>
<b>HALAMAN PENGESAHAN PENGUJI .....</b>	<b>iii</b>
<b>HALAMAN PERNYATAAN .....</b>	<b>iv</b>
<b>ABSTRAK .....</b>	<b>v</b>
<b>ABSTRACT .....</b>	<b>vi</b>
<b>MOTTO &amp; PERSEMBAHAN .....</b>	<b>vii</b>
<b>DAFTAR RIWAYAT HIDUP .....</b>	<b>viii</b>
<b>KATA PENGANTAR .....</b>	<b>ix</b>
<b>DAFTAR ISI .....</b>	<b>x</b>
<b>DAFTAR TABEL.....</b>	<b>xii</b>
<b>DAFTAR GRAFIK .....</b>	<b>xiv</b>
<b>DAFTAR BAGAN .....</b>	<b>xiv</b>
<b>DAFTAR LAMPIRAN .....</b>	<b>xv</b>
<b>BAB I PENDAHULUAN .....</b>	<b>1</b>
1.1. Latar Belakang .....	1
1.2. Rumusan Masalah.....	6
1.3. Tujuan Penelitian .....	6
1.4. Manfaat Penelitian .....	6
1.5. Ruang Lingkup .....	7
1.6. Sistematika Penelitian Skripsi .....	7
<b>BAB II KAJIAN PUSTAKA .....</b>	<b>9</b>
2.1. Analisis Kinerja Keuangan .....	9
2.1.1. Pengertian Kinerja Keuangan .....	9
2.1.2. Pengukuran Kinerja Keuangan .....	9
2.1.3. Pengertian Laporan Keuangan .....	10
2.1.4. Manfaat dan Tujuan Penelitian Kinerja Keuangan .....	10
2.2. Hubungan Rasio Keuangan dengan Kinerja Keuangan .....	11
2.3. Alat Dalam Menilai Kinerja Keuangan .....	11
2.3.1. Pengertian Rasio Keuangan .....	11
2.3.2. Analisis Rasio Keuangan.....	12
2.3.3. Jenis-Jenis Rasio Keuangan.....	13
2.4. Penelitian Terdahulu .....	30
2.5. Kerangka Pemikiran Penelitian.....	32
<b>BAB III METODOLOGI PENELITIAN .....</b>	<b>34</b>
3.1. Objek .....	34
3.2. Ruang Lingkup .....	34
3.3. Jenis Data dan Sumber Data .....	34
3.3.1. Jenis Data .....	34

3.3.2. Sumber Data .....	35
3.4. Variabel dan Definisi Operasional .....	35
3.5. Teknik Pengumpulan Data .....	37
3.6. Definisi Operasional Indikator .....	37
3.7. Teknik Analisis Data .....	39
3.8. Analisis Deskriptif.....	39
<b>BAB IV HASIL DAN PEMBAHASAN .....</b>	<b>40</b>
4.1 Gambaran Umum Penelitian .....	40
4.1.1. Sejarah PT Gruda Food Tbk .....	40
4.1.2. Visi dan Misi Perusahaan .....	42
4.1.3. Struktur Organisasi.....	43
4.2. Hasil Penelitian .....	44
4.2.1. Analisis Lpaporan Keuangan .....	44
4.3 Pembahasan .....	61
<b>BAB V KESIMPULAN DAN SARAN .....</b>	<b>64</b>
5.1 Kesimpulan .....	64
5.2 Saran .....	65

**Daftar Pustaka**  
**Lampiran**

## DAFTAR TABEL

Tabel 1.1 Jumlah Keuangan .....	5
Tabel 2.1 Penelitian Terdahulu .....	30
Tabel 3.1 Definisi Operasional .....	36
Tabel 3.2 Operasional Indicator Penulisan.....	37
Tabel 4.1 Neraca Aktiva.....	44
Tabel 4.2 Neraca Pasiva .....	45
Tabel 4.3 Laporan Laba Rugi.....	47
Tabel 4.4 Rata-Rata Rasio Keuangan.....	58
Tabel 4.5 Rata-Rata Rasio Keuangan 2017-2019 .....	59

## DAFTAR GRAFIK

Grafik 4.1 Current Ratio.....	41
Grafik 4.2 Quick Ratio.....	42
Grafik 4.3 Debt To Asset .....	52
Grafik 4.4 Debt to Equity Ratio.....	54
Grafik 4.5 Net Profit Margin.....	56
Grafik 4.6 Return On Equity .....	57

## DAFTAR GAMBAR

Bagan 2.1 Kerangka Pemikiran Penelitian.....	32
--	----

## DAFTAR LAMPIRAN

- Lampiran 1 : point check
- Lampiran 2 : lembar konsultasi
- Lampiran 3 : lembar bimbingan skripsi
- Lampiran 4 : lembar perbaikan proposal
- Lampiran 5 : lembar perbaikan skripsi
- Lampiran 6 : kartu peserta seminar proposal
- Lampiran 7 : lembar permohonan judul
- Lampiran 8 : lembar keterangan lulus proposal
- Lampiran 9 : surat balasan perusahaan
- Lampiran 10 : sertifikat PKL
- Lampiran 11 : surat keterangan lulus komprehensif