



**SISTEM INFORMASI OBJEK WISATA BARBASIS WEB MOBEL  
MENGUNAKAN METODE USER CENTENRED (UCD)  
(STUDI KASUS DINAS PARIWISATA KABUPATEN LAHAT)**

**SKRIPSI**

**Siska Ayuta Ningsi  
161410079**

**PROGRAM STUDI SISTEM INFORMASI  
FAKULTAS ILMU KOPMUTER  
UNIVERSITA BINADARMA  
PALEMBANG  
2020**



**SISTEM INFORMASI OBJEK WISATA BARBASIS WEB MOBEL  
MENGUNAKAN METODE USER CENTENRED (UCD)  
(STUDI KASUS DINAS PARIWISATA KABUPATEN LAHAT)**

**Siska Ayuta Ningsi  
161410079**

**Skripsi ini diajukan sebagai syarat memperoleh gelar sarjana komputer**

**PROGRAM STUDI SISTEM INFORMASI  
FAKULTAS ILMU KOPMUTER  
UNIVERSITA BINADARMA  
PALEMBANG  
2020**


**HALAMAN PENGESAHAN**

**SISTEM INFORMASI OBJEK WISATA BERBASIS WEB MOBILE  
MENGUNAKAN METODE USER CENTERED DESIGN (STUDI  
KASUS DINAS PARIWISATA KABUPATEN LAHAT)**

**SISKA AYUTA NINGSI  
161410079**

**Telah diterima sebagai salah satu syarat untuk memperoleh gelar  
Sarjana Komputer pada Program Studi Sistem Informasi**

Pembimbing



**Maria Ulfa, M.Kom.**

**Palembang, 31 Agustus 2020  
Fakultas Ilmu Komputer  
Universitas Bina Darma  
Dekan,**



**Dedy Syamsuar, S.Kom., M.I.T., Ph.D.**

## HALAMAN PERSETUJUAN

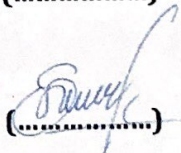
Skripsi Berjudul "SISTEM INFORMASI OBJEK WISATA BERBASIS WEB MOBILE MENGGUNAKAN METODE USER CENTERED DESIGN (STUDI KASUS DINAS PARIWISATA KABUPATEN LAHAT)" Oleh "Siska Ayuta Ningsi", telah dipertahankan di depan komisi penguji pada hari Senin tanggal 31 Agustus 2020.

### Komisi Penguji

1. Ketua : Maria Ulfa, M.Kom.

  
(.....)


2. Anggota : Dr. Edi Surya Negara, M.Kom.

  
(.....)

3. Anggota : Firamon Syakti, M.M., M.Kom.

  
(.....)

**Mengetahui,**  
Program Studi Sistem Informasi  
Fakultas Ilmu Komputer  
Universitas Bina Darma  
Ketua,

Universitas Bina Darma  
Fakultas Ilmu Komputer  


**Dr. Edi Surya Negara, M.Kom.**

# SURAT PERNYATAAN

Saya yang bertanda tangan dibawah ini :

Nama : Siska Ayuta Ningsi

NIM : 161410079

Dengan ini menyatakan bahwa :

1. Karya tulis saya (Skripsi) adalah asli dan belum pernah diajukan untuk mendapatkan gelar akademik (Sarjana) di Universitas Bina Darma ataupun perguruan tinggi lainnya ;
2. Karya tulis ini murni gagasan, rumusan dan penelitian saya dengan arahan dari tim pembimbing ;
3. Di dalam karya tulis ini tidak terdapat karya atau pendapat yang telah ditulis atau dipublikasikan orang lain, kecuali secara tertulis dengan jelas dikutip dengan mencantumkan nama pengarang dan memasukkan ke dalam daftar rujukan ;
4. Saya bersedia tugas skripsi, di cek keasliannya menggunakan plagiarism checker serta di unggah ke internet, sehingga dapat diakses secara daring ;
5. Surat pernyataan ini saya tulis dengan sungguh-sungguh dan apabila terbukti melakukan penyimpangan atau ketidakbenaran dalam pernyataan ini maka saya bersedia menerima sanksi dengan peraturan dan perundang-undangan yang berlaku ;

Demikian surat pernyataan ini saya buat agar dapat dipergunakan sebagaimana mestinya.



Pelambang, Agustus 2020  
Yang membuat pernyataan,

Siska Ayuta Ningsi  
161410079

# MOTTO DAN PERSEMBAHAN

## MOTTO

“Yakin adalah kunci jawaban dari segala permasalahan.  
Dengan bermodal yakin merupakan obat mujarap penumbuh semangat  
hidup”

### **Kupersembahkan untuk:**

- ❖ Kedua orang tuaku tersayang, adek tercinta serta keluarga basarku
- ❖ Dosen pemimbing Skripsiku dan Pengujiku yang terhormat
- ❖ Para pendidik yang terhormat
- ❖ Sahabat terbaik dan Almamaterku

# ABSTRAK

Perkembangan informasi saat ini telah berkembang sangat pesat dan membawa perubahan yang sangat besar. Salah satu sektor yang berkembang dalam perkembangan informasi adalah di bidang pariwisata yang memberikan andil untuk mendistribusikan informasi objek-objek wisata yang lebih interaktif khususnya melalui teknologi internet. Kabupaten Lahat mempunyai beragam tempat wisata yang begitu indah, namun tidak banyak orang yang mengetahui berbagai tempat wisata yang ada di daerah tersebut. Informasi mengenai tempat objek wisata akan lebih dikenal apabila diberi wadah untuk bertukar informasi mengenai hal tersebut yang berupa website. Agar menghasilkan website objek wisata yang sesuai dengan keinginan pengguna, diperlukan metode *User Centered Design* (UCD) yang berbasis kepada pengguna.

Sistem informasi objek wisata ini dibangun dengan menggunakan *PHP* sebagai bahasa pemrograman dan *MySQL* sebagai pengelola basis data. Sistem Informasi ini berisi tentang profil objek wisata, alat transportasi yang digunakan dan jarak yang ditempuh. Fasilitas lain yang juga bisa dinikmati adanya informasi tentang agen-agen travel yang bisa melayani perjalanan luar kota, serta tempat penginapan (hotel). Sistem informasi yang dibuat adalah sistem yang mampu menampilkan objek dipeta dan memberikan informasi jika objek dipeta tersebut dipilih, pemakai dapat melihat lebih detail posisi objek yang akan dicari. Dengan pembuatan sistem ini maka objek-objek yang ditampilkan pada peta selalu informasi terbaru sehingga mempermudah dan membantu pengguna dalam melakukan kunjungan wisata di Kabupaten Lahat.

**Kata Kunci :** *Sistem Informasi, Web Mobile, UCD, MySQL, PHP.*

# ABSTRACT

The development of information at this time has grown very rapidly and brought enormous changes. One of the sectors that is developing in the development of information is in the field of tourism which contributes to distributing information on more interactive tourist objects, especially through internet technology. Lahat Regency has a variety of tourist attractions that are so beautiful, but not many people know the various tourist attractions in the area. Information about tourist attractions will be better known if given a forum to exchange information about it in the form of a website. In order to produce a tourist attraction website in accordance with user desires, a user-based User Centered Design (UCD) method is needed.

This tourist attraction information system was built using PHP as a programming language and MySQL as a database manager. This information system contains the profile of a tourist attraction, the means of transportation used and the distance traveled. Other facilities that can also be enjoyed are information about travel agents that can serve trips outside the city, as well as lodging (hotels). The information system created is a system that is able to display the object on the map and provide information if the object on the map is selected, the user can see in more detail the position of the object to be searched. By making this system, the objects displayed on the map are always the latest information so that it makes it easier and helps users to make tourist visits in Lahat Regency.

**Keywords:** Information Systems, Web Mobile, UCD, MySQL, PHP.



# KATA PENGANTAR



Puji syukur kehadiran Tuhan Yang Maha Esa karena berkat rahmat dan karunia-nya skripsi ini dapat diselesaikan dengan baik untuk memenuhi salah satu syarat mendapatkan gelar Sarjana Komputer di Program Studi Sistem Informasi, Fakultas Ilmu Komputer, Universitas Bina Darma.

Dalam penulisan skripsi ini, tentunya masih jauh dari sempurna. Hal ini dikarenakan keterbatasannya pengetahuan yang dimiliki. Oleh karena itu dalam rangka melengkapi kesempurnaan dari penulisan skripsi ini diharapkan adanya saran dan kritik yang diberikan bersifat membangun.

Pada kesempatan yang baik ini, tak lupa penulis menghaturkan terima kasih kepada semua pihak yang telah memberikan bimbingan, pengarahan, nasehat dan pemikiran dalam penulisan skripsi penelitian ini, terutama kepada :

1. Dr. Sunda Ariana, M.Pd., M.M. selaku Rektor Universitas Bina Darma Palembang.
2. Dedy Syamsuar, Ph.D. selaku Dekan Fakultas Ilmu Komputer.
3. Dr. Edi Surya Negara, M.Kom. selaku Ketua Program Studi Sistem Informasi.
4. Maria Ulfa, M.Kom., M.Kom. selaku Pembimbing yang telah memberikan bimbingan dalam penulisan Skripsi ini.
5. Kepada Bapak Dr. Edi Surya Negara, M.Kom dan Bapak Firamon Syakti, M.M., M. Kom sebagai penguji.
6. Orang Tua Tercinta, Keluarga besar, keluarga kecil, saudara-saudaraku, dan seluruh teman serta sahabat-sahabatku yang selalu memberikan dorongan dan masukan serta bantuan baik moril maupun materil yang tak ternilai harganya.
7. Kepada seluruh dosen dan mahasiswa Universitas Bina Darma yang telah membantu atas terlaksananya skripsi tersebut.

8. Kepada Bapak H. M. SAFRANI, SH selaku Kepala Dinas Pariwisata Kabupaten Lahat yang telah memberikan izin penelitian.
9. Kepada Bapak H. KURDI UDING, SH. MM selaku Sekretaris Dinas Pariwisata Kabupaten Lahat yang telah memberikan izin penelitian.
10. Kepada Bapak SAIDINA AMIN, SE selaku kabid Objek Parawisata yang telah memberikan informasi dan data penelitian.
11. Kepada Ibu TITA HERITA, S. Sos. I Selaku pengelola dan kegiatan Dinas Pariwisata Kabupaten Lahat yang telah memberikan izin penelitian.
12. Kepada Bapak SUNDSRI, SE selaku kadib pemasaran Dinas Pariwisata Kabupaten Lahat yang telah memberikan izin penelitian.
13. Kepada Ibuk RATNA MEIRIANI, SH selaku Kasi Informasi Dinas Pariwisata Kabupaten Lahat yang telah memberikan izin penelitian.
14. Kepada Bapak H. IFRAN KELLIN, SP selaku Kasi bahan promosi Dinas Pariwisata Kabupaten Lahat yang telah memberikan izin penelitian.
- 15.
16. Kepada selaku petugas pelayanan data yang telah memberikan informasi dan data penelitian.
17. Kepada teman-teman seperjuangan Program Studi Sistem Informasi angkatan 2016.
18. Kepada Rekan-rekan kepengurusan HIMSIF Universitas BinaDarma.
19. Kepada Rekan-rekan kepengurusan UKM Bela negara Universitas BinaDarma.

Palembang, Agustus 2020

Penulis

# DAFTAR ISI

<b>HALAMAN PENGESAHAN .....</b>	<b>ii</b>
<b>HALAMAN PERSETUJUAN .....</b>	<b>iii</b>
<b>SURAT PERNYATAAN .....</b>	<b>iv</b>
<b>MOTTO DAN PERSEMBAHAN .....</b>	<b>v</b>
<b>ABSTRAK .....</b>	<b>vi</b>
<b>ABSTRACT .....</b>	<b>vii</b>
<b>KATA PENGANTAR.....</b>	<b>viii</b>
<b>DAFTAR ISI .....</b>	<b>x</b>
<b>DAFTAR TABEL .....</b>	<b>xvi</b>
<b>DAFTAR GAMBAR.....</b>	<b>xvii</b>
<b>BAB I PENDAHULUAN .....</b>	<b>1</b>
1.1 Latar Belakang.....	1
1.2 Identifikasi Masalah .....	2
1.3 Rumusan Masalah .....	3
1.4 Batasan Masalah .....	3
1.5 Manfaat Penelitian .....	3
1.6 Tujuan Penelitian .....	4
1.7 Sistematika Penulisan.....	4
<b>BAB II TINJAUAN PUSTAKA.....</b>	<b>6</b>
2.1 Tinjauan Umum.....	6
2.1.1 Kabupaten Lahat.....	6
2.1.2 Sistem Informasi.....	7
2.1.3 Objek Wisata .....	8
2.1.4 Jenis – jenis Objek Wisata .....	10
2.2 Landasan Teori.....	11
2.2.1 <i>User Centered Design</i> (UCD).....	11
2.2.2 Web Mobile .....	12
2.2.3 Hipertext Preprocessor (PHP) .....	13
2.2.4 XAMPP .....	14
2.2.5 MySQL.....	14
2.2.6 Sublime Text.....	16
<b>BAB III ANALISA DAN PERANCANGAN .....</b>	<b>17</b>

3.1	Analisis Sistem.....	17
3.1.1	Analisa Permasalahan .....	17
3.1.2	Analisa Kebutuhan.....	18
3.1.3	Analisa Kebutuhan Antarmuka.....	18
3.1.4	Analisa Sistem Berjalan.....	18
3.1.5	Analisa Prosedur Sistem Berjalan.....	19
3.1.6	Analisa Sistem yang akan Dirancang .....	19
3.2	Perancangan.....	24
3.2.1	Rancangan Basis Data.....	25
3.2.2	Rancangan Tabel Kategori .....	25
3.2.3	Rancangan Tabel <i>User</i> .....	25
3.2.4	Rancangan Tabel Modul.....	26
3.2.5	Rancangan Tabel Hubungi .....	27
3.2.6	Rancangan Tabel Berita .....	27
3.2.7	Rancangan Tabel Kategori Fasilitas .....	28
3.2.8	Rancangan Tabel Kategori Wisata .....	29
3.2.9	Rancangan Tabel No Penting.....	29
3.2.10	Rancangan Tabel Logo.....	30
3.2.11	Rancangan Tabel Playlist .....	30
3.2.12	Rancangan Tabel Video.....	31
3.2.13	Rancangan Tabel Tag.....	31
3.2.14	Rancangan Tabel Objek Wisata.....	32
3.2.15	Rancangan Tabel fasilitas objek.....	33
3.2.16	Rancangan Tabel Mod Alamat.....	33
3.2.17	Rancangan Tabel Menu .....	34
3.2.18	Rancangan Tabel Halaman Statis .....	34
3.3	Perancangan Sistem .....	35
3.3.1	Rancangan <i>User Interface</i> (UI).....	35
3.3.2	Rancangan Halaman <i>Home</i> .....	35
3.3.3	Rancangan Halaman Profil .....	36
3.3.4	Rancangan Halaman Visi Misi.....	37
3.3.5	Rancangan Halaman Fasilitas.....	37
3.3.6	Rancangan Halaman Struktur Organisasi.....	38
3.3.7	Rancangan Halaman Berita .....	38
3.3.8	Rancangan halaman objek wisata.....	39

3.3.9	Rancangan halaman Kritik dan saran.....	39
3.3.10	Rancangan halaman <i>login</i> .....	40
3.3.11	Rancangan halaman <i>home admin</i> dan <i>user</i> .....	40
3.3.12	Rancangan halaman identitas website.....	41
3.3.13	Rancangan halaman menu website.....	42
3.3.14	Rancangan halaman tambah menu website .....	42
3.3.15	Rancangan halaman edit menu website.....	43
3.3.16	Rancangan menu statis .....	44
3.3.17	Rancangan halaman tambah menu statis .....	44
3.3.18	Rancangan halaman <i>edit</i> menu statis.....	45
3.3.19	Rancangan halaman berita .....	46
3.3.20	Rancangan halaman tambah berita.....	46
3.3.21	Rancangan halaman <i>edit</i> berita.....	47
3.3.22	Rancangan halaman kategori .....	48
3.3.23	Rancangan halaman tambah kategori berita.....	48
3.3.24	Rancangan halaman <i>edit</i> kategori berita.....	49
3.3.25	Rancangan halaman tag berita.....	49
3.3.26	Rancangan halaman tambah tag berita .....	50
3.3.27	Rancangan halaman <i>edit tag</i> berita.....	50
3.3.28	Rancangan halaman video .....	51
3.3.29	Rancangan halaman tambah video.....	51
3.3.30	Rancangan halaman <i>edit video</i> .....	52
3.3.31	Rancangan halaman playlist .....	52
3.3.32	Rancangan halaman tambah playlist video.....	53
3.3.33	Rancangan halaman edit playlist video .....	53
3.3.34	Rancangan halaman telpon penting.....	54
3.3.35	Rancangan halaman tambah telpon penting.....	54
3.3.36	Rancangan halaman <i>edit</i> telpon penting.....	55
3.3.37	Rancangan halaman alamat kontak .....	55
3.3.38	Rancangan halaman pesan masuk.....	56
3.3.39	Rancangan halaman balas pesan.....	56
3.3.40	Rancangan halaman objek wisata.....	57
3.3.41	Rancangan halaman tambah objek wisata .....	57
3.3.42	Rancangan halaman edit objek wisata.....	58
3.3.43	Rancangan halaman kategori wisata .....	58

3.3.44	Rancangan kategori wisata halaman tambah.....	59
3.3.45	Rancangan halaman edit kategori wisata .....	59
3.3.46	Rancangan halaman fasilitas.....	60
3.3.47	Rancangan halaman tambah fasilitas .....	60
3.3.48	Rancangan halaman edit fasilitas.....	61
3.3.49	Rancangan halaman kategori fasilitas.....	61
3.3.50	Rancangan halaman tambah kategori fasilitas .....	62
3.3.51	Rancangan halaman edit kategori fasilitas.....	62
3.3.52	Rancangan halaman manajemen user.....	62
3.3.53	Rancangan halaman tambah manajemen user .....	63
3.3.54	Rancangan halaman edit manajemen user.....	64
3.3.55	Rancangan halaman manajemen modul .....	64
3.3.56	Rancangan halaman tambah modul.....	65
3.3.57	Rancangan halaman edit modul .....	65
<b>BAB IV</b>	<b>HASIL DAN PEMBAHASAN .....</b>	<b>66</b>
4.1	Hasil .....	66
4.2	Pembahasan .....	66
4.2.1	Halaman Home .....	66
4.2.2	Halaman Profil.....	67
4.2.3	Halaman Visi Misi.....	68
4.2.4	Halaman Fasilitas .....	68
4.2.5	Halaman Struktur Organisasi .....	69
4.2.6	Halaman Berita.....	70
4.2.7	Halaman Objek Wisata .....	70
4.2.8	Halaman Kritik dan Saran .....	71
4.2.9	Halaman <i>Login</i> .....	72
4.2.10	Halaman <i>Home</i> Administrator.....	72
4.2.11	Halaman Identitas website .....	73
4.2.12	Halaman Menu Website.....	73
4.2.13	Halaman Tambah Menu Website .....	74
4.2.14	Halaman Edit Menu Website.....	74
4.2.15	Halaman Menu Statis .....	75
4.2.16	Halaman Tambah Menu Statis.....	75
4.2.17	Halaman Edit Menu Statis.....	76
4.2.18	Halaman Berita.....	76

4.2.19	Halaman Tambah Berita.....	77
4.2.20	Halaman Edit Berita .....	77
4.2.21	Halaman Kategori Berita .....	78
4.2.22	Halaman Tambah Kategori Berita .....	78
4.2.23	Halaman Edit Kategori Berita.....	79
4.2.24	Halaman Tag Berita .....	79
4.2.25	Halaman Tambah Tag Berita .....	80
4.2.26	Halaman Edit Tags .....	80
4.2.27	Halaman Video .....	81
4.2.28	Halaman Tambah Video.....	81
4.2.29	Halaman Edit Video .....	82
4.2.30	Halaman Playlist Video .....	83
4.2.31	Halaman Tambah Playlist Video.....	83
4.2.32	Halaman Edit Playlist Video .....	84
4.2.33	Halaman Nomor Penting .....	84
4.2.34	Halaman Tambah Nomor Penting.....	84
4.2.35	Halaman Alamat Kontak .....	85
4.2.36	Halaman Pesan Masuk.....	85
4.2.37	Halaman Balas Pesan .....	86
4.2.38	Halaman Objek Wisata .....	86
4.2.39	Halaman Tambah Objek Wisata.....	87
4.2.40	Halaman Edit Objek Wisata.....	87
4.2.41	Halaman Kategori Wisata.....	88
4.2.42	Halaman Tambah Kategori Wisata.....	88
4.2.43	Halaman Edit Kategori Wisata .....	88
4.2.44	Halaman Fasilitas .....	89
4.2.45	Halaman Tambah Fasilitas.....	89
4.2.46	Halaman Edit Fasilitas.....	90
4.2.47	Halaman Kategori Fasilitas.....	91
4.2.48	Halaman Tambah Kategori Fasilitas .....	91
4.2.49	Halaman Edit kategori Fasilitas.....	92
4.2.50	Halaman User.....	92
4.2.51	Halaman Tambah User .....	92
4.2.52	Halaman Edit User .....	93
4.2.53	Halaman Manajemen Modul .....	93

4.2.54 Halaman Tambah Manajemen Modul.....	94
4.2.55 Halaman Edit Manajemen Modul.....	94
<b>BAB V PENUTUP .....</b>	<b>95</b>
5.1 Kesimpulan.....	95
5.2 Saran.....	95
<b>DAFTAR PUSTAKA .....</b>	<b>96</b>



# DAFTAR TABEL

Tabel 3.1 Rancangan Tabel Kategori.....	25
Tabel 3.2 Rancangan Tabel <i>User</i> .....	26
Tabel 3.3 Rancangan Tabel Modul.....	26
Tabel 3.4 Rancang Tabel Hubungi .....	27
Tabel 3.5 Rancangan Tabel Berita.....	28
Tabel 3.6 Rancangan Tabel Kategori Fasilitas.....	28
Tabel 3.7 Rancangan Tabel Kategori Wisata .....	29
Tabel 3.8 Rancangan Tabel No Penting.....	29
Tabel 3.9 Rancangan tabel logo.....	30
Tabel 3.10 Rancangan tabel playlist.....	30
Tabel 3.11 Rancangan Tabel Video.....	31
Tabel 3.12 Rancangan tabel tag .....	32
Tabel 3.13 Rancangan tabel objek wisata.....	32
Tabel 3.14 Rancangan tabel fasilitas objek.....	33
Tabel 3.15 Rancangan tabel mod alamat.....	34
Tabel 3.16 Rancangan tabel menu.....	34
Tabel 3.17 Rancanga tabel halaman statis.....	35

# DAFTAR GAMBAR

Gambar 3.1 <i>Usecase</i> Diagram .....	20
Gambar 3.2 <i>Activity</i> Diagram Admin .....	21
Gambar 3.3 <i>Activity</i> Diagram Pengunjung .....	22
Gambar 3.4 <i>Activity</i> Diagram User .....	23
Gambar 3.5 <i>Class</i> Diagram.....	24
Gambar 3.6 Rancangan halaman <i>home</i> .....	36
Gambar 3.7 Rancangan halaman <i>profil</i> .....	36
Gambar 3.8 Rancangan halaman visi misi .....	37
Gambar 3.9 Rancangan halaman fasilitas .....	37
Gambar 3.10 Rancangan halaman struktur.....	38
Gambar 3.11 Rancangan halaman berita .....	39
Gambar 3.12 Rancangan halaman objek wisata.....	39
Gambar 3.13 Rancangan halaman kritik dan saran .....	40
Gambar 3.14 Rancangan halaman <i>login</i> .....	40
Gambar 3.15 Rancangan halaman <i>home</i> admin.....	41
Gambar 3.16 Rancangan halaman identitas <i>website</i> .....	41
Gambar 3.17 Rancangan halaman menu <i>website</i> .....	42
Gambar 3.18 Rancangan halaman tambah menu <i>website</i> .....	43
Gambar 3.19 Rancangan halaman edit menu <i>website</i> .....	43
Gambar 3.20 Rancangan halaman menu statis.....	44
Gambar 3.21 Rancangan halaman tambah menu statis .....	45
Gambar 3.22 Rancangan halaman edit menu statis .....	45
Gambar 3.23 Rancangan halaman berita .....	46
Gambar 3.24 Rancangan halaman tambah berita.....	47
Gambar 3.25 Rancangan halaman edit berita .....	47
Gambar 3.26 Rancangan halaman kategori berita .....	48
Gambar 3.27 Rancangan halaman tambah kategori berita.....	48
Gambar 3.28 Rancangan halaman edit kategori berita .....	49
Gambar 3.29 Rancangan halaman tag berita.....	49

Gambar 3.30 Rancangan halaman tambah <i>tag</i> berita .....	50
Gambar 3. 31 Rancangan halaman edit <i>tag</i> berita.....	50
Gambar 3.32 Rancangan halaman video .....	51
Gambar 3.33 Rancangan halaman tambah video.....	51
Gambar 3.34 Rancangan halaman edit video .....	52
Gambar 3.35 Rancangan halaman <i>playlist</i> .....	52
Gambar 3 36 Rancangan halaman tambah <i>playlist</i> .....	53
Gambar 3 37 Rancangan halaman edit <i>playlist</i> .....	53
Gambar 3.38 Rancangan halaman no telpon penting.....	54
Gambar 3. 39 Rancangan halaman tambah no telpon penting.....	54
Gambar 3.40 Rancangan halaman edit no telpon penting.....	55
Gambar 3.41 Rancangan halaman alamat kontak .....	55
Gambar 3.42 Rancangan halaman pesan masuk.....	56
Gambar 3.43 Rancangan halaman balas pesan.....	56
Gambar 3.44 Rancangan halaman objek wisata.....	57
Gambar 3.45 Rancangan halaman tambah objek wisata .....	57
Gambar 3.46 Rancangan halaman edit objek wisata .....	58
Gambar 3.47 Rancangan halaman kategori wisata .....	58
Gambar 3.48 Rancangan halaman tambah kategori wisata.....	59
Gambar 3. 49 Rancangan halaman edit kategori wisata .....	59
Gambar 3.50 Rancangan halaman fasilitas.....	60
Gambar 3.51 Rancangan halaman fasilitas.....	60
Gambar 3.52 Rancangan halaman fasilitas.....	61
Gambar 3 53 Rancangan halaman fasilitas.....	61
Gambar 3.54 Rancangan halaman fasilitas.....	62
Gambar 3.55 Rancangan halaman fasilitas.....	62
Gambar 3.56 Rancangan halaman fasilitas.....	63
Gambar 3.57 Rancangan halaman fasilitas.....	63
Gambar 3.58 Rancangan halaman fasilitas.....	64
Gambar 3.59 Rancangan halaman manajemen modul.....	64
Gambar 3.60 Rancangan halaman tambah modul.....	65
Gambar 3.61 Rancangan halaman edit modul .....	65

Gambar 4.1 Halaman Home.....	67
Gambar 4.2 Halaman Profil.....	67
Gambar 4.3 Halaman Visi Misi.....	68
Gambar 4.4 Halaman Fasilitas .....	69
Gambar 4. 5 Halaman Struktur Organisasi.....	69
Gambar 4.6 Halaman Berita .....	70
Gambar 4.7 Halaman Objek Wisata.....	71
Gambar 4.8 Halaman Kritik dan Saran.....	71
Gambar 4.9 Halaman Menu Login Administrator .....	72
Gambar 4.10 Halaman Home Administrator .....	73
Gambar 4.11 Halaman Identitas Dinas Pariwisata Kabupaten Lahat .....	73
Gambar 4.12 Halaman Menu Website .....	74
Gambar 4.13 Halaman Tambah Menu Website .....	74
Gambar 4.14 Halaman Edit Menu Website.....	75
Gambar 4.15 Halaman Menu Statis .....	75
Gambar 4.16 Halaman Tambah Menu Statis.....	76
Gambar 4. 17 Halaman Edit Menu Statis .....	76
Gambar 4.18 Halaman Berita.....	77
Gambar 4.19 Halaman Tambah Berita .....	77
Gambar 4.20 Halaman Edit Berita .....	78
Gambar 4.21 Halaman Kategori Berita .....	78
Gambar 4.22 Halaman Tambah Katgori Berita.....	79
Gambar 4.23 Halaman Edit Katgori Berita .....	79
Gambar 4. 24 Halaman Tag Berita .....	80
Gambar 4. 25 Halaman Tambah Tag Berita .....	80
Gambar 4.26 Halaman Edit Tags Berita.....	81
Gambar 4.27 Halaman Tambah Tag Berita.....	81
Gambar 4.28 Halaman Tambah Video .....	82
Gambar 4.29 Halaman Edit Video .....	82
Gambar 4.30 Halaman Playlist Video.....	83
Gambar 4.31 Halaman Tambah Playlist Video .....	83
Gambar 4.32 Halaman Tambah Playlist Video.....	84

Gambar 4.33 Halaman Nomor Penting.....	84
Gambar 4.34 Halaman Tambah No Penting.....	85
Gambar 4.35 halaman alamat kontak.....	85
Gambar 4.36 halaman alamat kontak.....	85
Gambar 4.37 Halaman Balas Pesan.....	86
Gambar 4.38 Halaman Objek Wisata.....	86
Gambar 4.39 Halaman Tambah Objek Wisata.....	87
Gambar 4.40 Halaman Edit Objek Wisata.....	87
Gambar 4.41 Halaman Kategori Wisata.....	88
Gambar 4.42 Halaman Tambah Kategori Wisata.....	88
Gambar 4.43 Halaman Edit Kategori Wisata.....	89
Gambar 4.44 Halaman Fasilitas.....	89
Gambar 4.45 Halaman Tambah Fasilitas.....	90
Gambar 4.46 Halaman Edit Fasilitas.....	90
Gambar 4.47 Halaman Kategori Fasilitas.....	91
Gambar 4.48 Halaman Tambah Kategori Fasilitas.....	91
Gambar 4.49 Halaman Edit Kategori Fasilitas.....	92
Gambar 4.50 Halaman User.....	92
Gambar 4.51 Halaman Tambah User.....	93
Gambar 4.52 Halaman Edit User.....	93
Gambar 4.53 Halaman Manajemen Modul.....	94
Gambar 4. 54 Halaman Manajemen Modul.....	94
Gambar 4. 55 Halaman Edit Manajemen Modul.....	94