



**PENGEMBANGAN KONSEP *E-GOVERNMENT SYARIAH*
BERBASIS *FIQIH SIYASAH***

SKRIPSI

**SITI RAHMA TIYA
161410065**

**PROGRAM STUDI SISTEM INFORMASI
FAKULTAS ILMU KOPMUTER
UNIVERSITA BINADARMA
PALEMBANG
2020**



**PENGEMBANGAN KONSEP *E-GOVERNMENT SYARIAH*
BERBASIS *FIQIH SIYASAH***

SITI RAHMA TIYA

161410065

**Skripsi ini diajukan sebagai syarat memperoleh gelar Sarjana
Komputer**

**PROGRAM STUDI SISTEM INFORMASI
FAKULTAS ILMU KOPMUTER
UNIVERSITA BINADARMA
PALEMBANG
2020**

HALAMAN PENGESAHAN

PENGEMBANGAN KONSEP *E-GOVERNMENT SYARIAH* BERBASIS *FIQIH SIYASAH*

SITI RAHMA TIYA

161410065

Telah diterima sebagai salah satu syarat untuk memperoleh gelar
Sarjana Komputer pada Program Studi Sistem Informasi

Palembang, September 2020

Fakultas Ilmu Komputer

Universitas Bina Darma

Dekan,

Pembimbing,


Darius Antoni, Ph.D.


Universitas Bina Darma
Fakultas Ilmu Komputer





Darius Antoni, S.Kom., M.M., Ph.D

Dedy Syamsuar, S.Kom., M.I.T., Ph.D

HALAMAN PERSETUJUAN

Skripsi yang berjudul **"Pengembangan Konsep E-Government Syariah Berbasis Fiqih Syasah"** Oleh **"Siti Rahma Tiya"**, telah dipertahankan di depan komisi penguji pada Rabu tanggal 09 September 2020.

Komisi Penguji

1. Ketua : Darius Antoni, S.Kom, M.M., Ph.D. 
2. Anggota : Kurniati, M.Kom. 
3. Anggota : Nyimas Sopiha, S.Kom, M.M., M.Kom. 

Mengetahui,

Program Studi Sistem Informasi


Fakultas Ilmu Komputer

Universitas Bina Darma

Ketua,

Universitas Bina Darma

Fakultas Ilmu Komputer


Dr. Edi Surya Negara, M.Kom.

SURAT PERNYATAAN

Saya yang bertanda tangan dibawah ini :

Nama : Siti Rahma Tiya

NIM : 161410065

Dengan ini menyatakan bahwa :

1. Karya tulis saya (Skripsi) adalah asli dan belum pernah diajukan untuk mendapatkan gelar akademik (Sarjana) di Universitas Bina Darma atau perguruan tinggi lainnya ;
2. Karya tulis ini murni gagasan, rumusan dan penelitian saya dengan arahan dari tim pembimbing ;
3. Di dalam karya tulis ini tidak terdapat karya atau pendapat yang telah ditulis atau di publikasikan orang lain, kecuali secara tertulis dengan jelas dikutip dengan mencantumkan nama pengarang dan memasukkan ke dalam daftar rujukan ;
4. Saya bersedia tugas skripsi, di cek keasliannya menggunakan plagiarism checker serta di unggah ke internet, sehingga dapat diakses secara daring ;
5. Surat pernyataan ini saya tulis dengan sungguh-sungguh dan apabila terbukti melakukan penyimpangan atau ketidakbenaran dalam pernyataan ini maka saya bersedia menerima sanksi dengan peraturan dan perundang-undangan yang berlaku ;

Demikian surat pernyataan ini saya buat agar dapat dipergunakan sebagaimana mestinya.

Pelambang, September 2020

Yang membuat pernyataan,



Siti Rahma Tiya

161410065

MOTTO

Motto :

“Meski pun tak bersinar, Aku akan mendukung dan menggapai impian ku sampai akhir. Bahkan jika Aku berlari dengan satu kaki seperti patah. Aku akan pergi dengan cara ku sendiri. Sekarang Aku berjanji pada diri ku sendiri, Aku tidak akan berhenti bahkan jika mereka lebih unggul dari yang lain, Aku akan segera menyusulnya. Aku akan memiliki semua yang Aku inginkan karna itu lah impian ku. Tidak akan ada yang berubah Aku akan bertahan. Mimpi ku akan menjadi lebih kuat Aku akan memulai nya.”

PERSEMBAHAN

Skripsi ini ku persembahkan kepada :

Puji Syukur kepada Allah SWT dengan berkah kesehatan dan perlindungannya sehingga berjalan lancar tugas akhir saya sebagai mahasiswa.

Kepada Papa dan Mama selaku orang tua, terima kasih atas dukungan yang luar biasa hebatnya untuk mimpi kecil anak mu ini. Teruntuk Papa terima kasih dan maaf atas semua lelah yang engkau curahkan demi anak mu ini. Untuk Mama terima kasih telah menjadi orang terdepan dalam mendukung langkah seorang anak serta mendengarkan semua keluh kesah anak mu dalam menyelesaikan pendidikannya. Kalian berdua orang yang berarti untuk ku, terima kasih untuk support dan cinta kalian. Untuk adik-adik ku tersayang, Alya dan Alfaqih terima kasih untuk support dan keceriaan kalian untuk menjadi pacuan ku dalam proses menjadi seorang kakak yang kuat.

Untuk pembimbing yang telah membimbing Skripsi ku terima kasih atas bimbingan dan masukan yang selama ini diberikan dengan sabar sampai Skripsi ini selesai tanpa hambatan. Untuk Almamater ku Khusus nya kelas S.I.E terima kasih telah memberikan kenangan yang indah dari awal kuliah hingga sekarang. Untuk sahabat-sahabat ku dan teman-teman satu bimbingan terima kasih sudah membatu dan memberikan semangat juang dari awal sampai sekarang. Mari kita sukses bersama teman.

Terakhir terima kasih untuk BTS (*Bangtan Sonyeondan*) yang telah menciptakan musik dengan lirik yang indah sehingga memberikan pengaruh yang luar biasa untuk ku selama menyelesaikan Skripsi ini.

ABSTRAK

Konsep *E-government* merupakan memberikan pelayanan kepada publik demi terjalinya komunikasi antara pemerintah dan masyarakat. Namun demikian masih sering terjadi ketidak seimbangan antara informasi yang di harapkan dengan informasi yang di sajikan oleh pemerintah terutama memlalui media eletronik. Oleh karena itu, pemerintah mengambil peluang menciptakan pelayanan yang berkualitas dengan memanfaatkan teknologi informasi yang disebut *e-government*. Konsep *e-government* dalam tinjauan Hukum Islam lebih mengarah kepada bagaimana cara mendayagunakan metode yang ditawarkan dalam Ilmu Ushul Fikih untuk merumuskan asas-asas Hukum Islam untuk merespon berbagai persoalan yang terjadi dalam pemerintahan. Pengendalian merupakan hal yang harus dilakukan agar tujuan yang telah direncanakan dapat dilakukan dengan maksimal dalam mencapai target yang di inginkan. Sedangkan Pelaksanaan suatu makanisme atau intraksi antara pemerintah dengan masyarakat dan pihak-pihak yang terliabat. Kebijakan merupakan suata rangakian konsep dan asas menjadi suatu garis pelaksanan dalam pekerjaan, kebijakan harus ada dalam kehidupan bernegara. Dalam penelitian ini menggunakan Metode Kualitatif yang bersifat deskriptip yang menggunakan Analisa dan mengacu pada data, atau bisa dilakukan dengan wawancara dan observasi. Dalam pengembangan sistem ini meggunakan *Framework Laravel* dan *MySQL* sebagai *Database*. Dengan menggunakan Model MVC (*Model View Controler*) hasil dari penelitian ini merupakan aplikasi pelayanan terpadu berbasis *website* guna untuk mempermudah pemerintah dalam melakukan kontroling baik dalam semua kegiatan maupun transparansi dana. Selain itu, aplikasi ini juga dirancang untuk mempermudah masyarakat dalam berpartisipasi serta dalam aplikasi ini juga terdapat layanan publik yang berfungsi untuk mempermudah masyarakat berkemuikasi mau pun menyampaikan pendapat ke pemerintahan.

Kata Kunci : *E-Government, Fiqih Siyasa, Framwork Laravel*

ABSTRACT

The concept of e-government is to provide services to the public for the sake of communication between government and society. However, there is still an imbalance between the information that expects the information to be presented by the government, especially through electronic media. Therefore, the government takes the opportunity to create quality services by utilizing information technology called e-government. The concept of e-government in the view of Islamic law is more directed at how to use the methods offered in Ushul Fiqh to formulate Islamic law principles to respond to various problems that occur in government. Control is something that must be done so that the goals that have been planned can be done optimally in achieving the desired targets. While the implementation of a mechanism or interaction between the government and the community and the parties involved. Policy is a series of concepts and principles to become a line of implementation in policy, policies must exist in the life of the state. In this study using descriptive qualitative methods that use analysis and refer to data, or it can be done by interviewing and observation. In developing this system using Laravel Framework and MySQL as Database. By using the MVC Model (Model View Controller) the results of this study are a website-based integrated service application to make it easier for the government to control both in all activities and transparency of funds. In addition, this application is also designed to make it easier for the public to evaluate and in this application there are also public services that function to make it easier for the public to communicate to the government.

Keyword : E-Government, Fiqih Siyasa, Framwork Laravel

KATA PENGANTAR



Puji syukur kehadiran Tuhan Yang Maha Esa karena berkat rahmat dan karunia-nya skripsi ini dapat diselesaikan dengan baik untuk memenuhi salah satu syarat mendapatkan gelar Sarjana Komputer di Program Studi Sistem Informasi, Fakultas Ilmu Komputer, Universitas Bina Darma.

Dalam penulisan skripsi ini, tentunya masih jauh dari sempurna. Hal ini dikarenakan keterbatasnya pengetahuan yang dimiliki. Oleh karena itu dalam rangka melengkapi kesempurnaan dari penulisan skripsi ini diharapkan adanya saran dan kritik yang diberikan bersifat membangun.

Pada kesempatan yang baik ini, tak lupa penulis menghaturkan terima kasih kepada semua pihak yang telah memberikan bimbingan, pengarahan, nasehat dan pemikiran dalam penulisan skripsi penelitian ini, terutama kepada :

1. Dr. Sunda Ariana, M.Pd., M.M. selaku Rektor Universitas Bina Darma Palembang.
2. Dedy Syamsuar, Ph.D. selaku Dekan Fakultas Ilmu Komputer.
3. Dr. Edi Surya Negara, M.Kom. selaku Ketua Program Studi Sistem Informasi.
4. Darius Antoni, S.Kom, M.M., Ph.D. selaku Pembimbing yang telah memberikan bimbingan dalam penulisan Skripsi ini.
5. Kepada Ibu Kurniati, M.Kom. dan Nyimas Sopiah, S.Kom., M.M., M.Kom. sebagai penguji.

6. Orang Tua Tercinta, Keluarga besar, keluarga kecil, saudara-saudaraku, dan seluruh teman serta sahabat-sahabatku yang selalu memberikan dorongan dan masukan serta bantuan baik moril maupun materil yang tak ternilai harganya.
7. Kepada seluruh dosen dan mahasiswa Universitas Bina Darma yang telah membantu atas terlaksananya skripsi tersebut.
8. Kepada teman-teman seperjuangan Program Studi Sistem Informasi angkatan 2016.

Palembang, September 2020

Penulis

DAFTAR ISI

HALAMAN PENGESAHAN	ii
HALAMAN PERSETUJUAN	iii
SURAT PERNYATAAN.....	iv
MOTTO	v
PERSEMBAHAN	vi
ABSTRAK	vii
<i>ABSTRACT</i>.....	viii
KATA PENGANTAR.....	ix
DAFTAR ISI	xi
DAFTAR GAMBAR.....	xvi
DAFTAR TABEL	xix
BAB I PENDAHULUAN	1
1.1 Latar Belakang.....	1
1.2 Identifikasi Masalah	3
1.3 Batasan Masalah	3
1.4 Rumusan Masalah	4
1.5 Tujuan Penelitian	4
1.6 Manfaat Penelitian	4
1.7 Alat dan Bahan.....	4
1.8 Metodologi penelitian.....	5
1.8.1 Teknik Pengumpulan Data.....	5
1.8.2 Lokasi Penelitian.....	6
1.9 Sistematika Penulisan.....	6
BAB II TINJAUAN PUSTAKA	8

2.1	Kota Palembang.....	8
2.1.1	Visi dan Misi.....	11
2.1.2	Struktur Organisasi Dinas Komunikasi dan Informatika.....	11
2.1.3	Konsep <i>E-Government</i>	13
2.1.4	<i>E-Government</i> di Kota Palembang.....	14
2.1.5	Konsep <i>E-Government Syariah</i> Berbasis <i>Fiqih Siyasa</i>	16
2.1.6	<i>Fiqih Siyasa</i>	22
2.1.7	Pengembangan	23
2.1.8	<i>Website</i>	24
2.1.9	Xampp	25
2.1.10	PHP.....	26
2.1.11	<i>Fremwork Laravel</i>	27
2.1.12	<i>Unified Modelling Language (UML)</i>	28
2.1.13	<i>Use Case Diagram</i>	28
2.1.14	<i>Activity Diagram</i>	29
2.1.15	<i>Class Diagram</i>	30
2.1.16	Penelitian Sebelumnya.....	31
BAB III ANALISA DAN PERANCANGAN		35
3.1	Analisa Kebutuhan.....	35
3.1.1	Analisa Sistem yang Berjalan.....	35
3.1.2	Analisa Kebutuhan Fungsional.....	36
3.1.3	Analisa Kebutuhan Non Fungsional	36
3.1.4	Analisa Kebutuhan Non Fungsional	37
3.2	Analisa Kebutuhan.....	41
3.3	Perancangan <i>Design Interface</i>	43
3.3.1	<i>Design Interface</i> Registrasi.....	43

3.3.2	<i>Design Interface Login</i>	44
3.3.3	<i>Design Interface Dashbord Admin/Pemerintah</i>	44
3.3.4	<i>Design Interface Pengendalian</i>	45
3.3.5	<i>Design Interface Tambah Pengendalian</i>	45
3.3.6	<i>Design Interface Menu Score RT</i>	46
3.3.7	<i>Design Interface Tambah Score RT</i>	46
3.3.8	<i>Design Interface Menu Tema Partisipasi</i>	47
3.3.9	<i>Design Interface Tambah Tema Partisipasi</i>	47
3.3.10	<i>Design Interface Menu Helps Partisipasi</i>	48
3.3.11	<i>Design Interface Tambah Helps Partisipasi</i>	48
3.1.12.	<i>Design Interface Menu Forum</i>	49
3.1.13.	<i>Design Interface Tambah Forum</i>	49
3.1.14.	<i>Design Interface Menu Upgrade User</i>	50
3.1.15.	<i>Design Interface Menu Kebijakan</i>	50
3.1.16.	<i>Design Interface Tambah Kebijakan</i>	51
3.1.17.	<i>Design Interface Menu Laporan</i>	51
3.1.18.	<i>Design Interface Menu Tambah Laporan</i>	52
3.1.19.	<i>Design Interface Menu Dokumentasi File</i>	52
3.1.20.	<i>Design Interface Menu Tambah Dokumentasi File</i>	53
3.1.21.	<i>Design Interface Dashbord RT</i>	53
3.1.22.	<i>Design Interface RT Partisipasi</i>	54
3.1.23.	<i>Design Interface Score Admin</i>	54
3.1.24.	<i>Design Interface Tambah Score Admin</i>	55
3.1.25.	<i>Design Interface Dashbord Masyarakat</i>	55
3.1.26.	<i>Design Interface Score RT</i>	56
3.1.27.	<i>Design Interface Tambah Score RT</i>	56

3.1.28.	<i>Design Interface Admin Score</i>	57
3.1.29.	<i>Design Interface Tambah Score Admin</i>	57
3.1.30.	<i>Design Interface Partisipasi</i>	58
3.1.31.	<i>Design Interface Partisipasi</i>	58
3.1.32.	<i>Design Interface Forum</i>	59
3.1.33.	<i>Design Interface Tambah Forum</i>	59
3.1.34.	<i>Design Interface Pantau Partisipasi</i>	60
3.1.35.	<i>Design Interface Tambah Pelapor</i>	60
BAB IV	HASIL DAN PEMBAHASAN	61
4.1	Implementasi	61
4.2	Pengujian Sistem	61
4.3	Tampilan Antar Muka	61
4.3.1	Tampilan Awal.....	61
4.3.2	Tampilan <i>Registrasi</i>	62
4.3.3	Tampilan Login.....	63
4.3.4	Tampilan <i>From Dashbord Admin</i>	63
4.3.5	Tampilan Form Menu Pengendalian.....	64
4.3.6	Tampilan Form Tambah Pengendalian.....	65
4.3.7	Tampilan <i>Form Menu Score RT</i>	65
4.3.8	Tampilan <i>Form Score Admin</i>	66
4.3.9	Tampilan <i>Form Menu Tema Partisipasi</i>	66
4.3.10	Tampilan <i>Form Menu Tambah Tema Partisipasi</i>	67
4.3.11	Tampilan <i>Form Menu Help Partisipasi</i>	67
4.3.12	Tampilan <i>Form Tambah Help Partisipasi</i>	68
4.3.13	Tampilan <i>Form Menu Forum</i>	68
4.3.14	Tampilan <i>Form Menu Upgrade User</i>	69

4.3.15	Tampilan <i>Form Menu Kebijakan</i>	69
4.3.16	Tampilan <i>Form</i> Tambah Kebijakan	70
4.3.17	Tampilan <i>Form</i> Menu Dokumen File	70
4.3.18	Tampilan <i>Form</i> Tambah Dokumen File	71
4.3.19	Tampilan <i>Form</i> Dashbord RT.....	71
4.3.20	Tampilan <i>Form</i> Menu RT Parstipasi.....	72
4.3.21	Tampilan <i>Form Score</i> RT.....	72
4.3.22	Tampilan <i>Form Score</i> Admin.....	73
4.3.23	Tampilan <i>Form Dashbord</i> Masyarakat	73
4.3.24	Tampilan <i>Form Score</i> RT.....	74
4.3.25	Tampilan <i>Form Score</i> Admin.....	74
4.3.26	Tampilan <i>Form Menu</i> Partisipasi	75
4.3.27	Tampilan <i>Form</i> Tambah Partisipasi.....	75
4.3.28	Tampilan <i>Form</i> Menu Pantau Partisipasi.....	76
4.3.29	Tampilan <i>Form</i> Tambah Laporan.....	76
BAB V KESIMPULAN DAN SARAN		76
5.1	Kesimpulan	76
5.2	Saran.....	76
DAFTAR PUSTAKA		78

DAFTAR GAMBAR

Gambar 2. 1 Struktur Organisasi Kominfo.....	12
Gambar 2. 2 <i>Use Case Diagram</i>	29
Gambar 2. 3 <i>Activity Diagram</i>	30
Gambar 2. 4 <i>Class Diagram</i>	30
Gambar 3. 1 <i>Use Case Diagram</i>	37
Gambar 3. 2 <i>Class Diagram</i>	38
Gambar 3. 3 <i>Activity Diagram</i> Registrasi Admin/Pemerintah.....	39
Gambar 3. 4 <i>Activity Diagram</i> Program Kerja Pemerintah.....	40
Gambar 3. 5 <i>Activity Diagram</i> Update Hasil Program Kerja.....	40
Gambar 3. 6 <i>Activity Diagram</i> Update Hasil Program Kerja.....	41
Gambar 3. 7 <i>Design Interface</i> Registrasi.....	43
Gambar 3. 8 <i>Design Interface Login</i>	44
Gambar 3. 9 <i>Design Interface Dashbord</i> Admin/Pemerintah.....	44
Gambar 3. 10 <i>Design Interface</i> Pengendalian.....	45
Gambar 3. 11 <i>Design Interface</i> Tambah Pengendalian.....	45
Gambar 3. 12 <i>Design Interface</i> Menu <i>Score</i> RT.....	46
Gambar 3. 13 <i>Design Interface</i> Tambah <i>Score</i> RT.....	46
Gambar 3. 14 <i>Design Interface</i> Menu Tema Partisipasi.....	47
Gambar 3. 15 <i>Design Interface</i> Tambah Tema Partisipasi.....	47
Gambar 3. 16 <i>Interface</i> Menu <i>Helps</i> Partisipasi.....	48
Gambar 3. 17 <i>Design Interface</i> Tambah <i>Helps</i> Partisipasi.....	48
Gambar 3. 18 <i>Design Interface</i> Menu <i>Forum</i>	49
Gambar 3. 19 <i>Design Interface</i> Tambah <i>Forum</i>	49
Gambar 3. 20 <i>Design Interface</i> Menu <i>Upgrade User</i>	50
Gambar 3. 21 <i>Design Interface</i> Menu Kebijakan.....	50
Gambar 3. 22 <i>Design Interface</i> Tambah Kebijakan.....	51
Gambar 3. 23 <i>Design Interface</i> Menu Laporan.....	51
Gambar 3. 24 <i>Design Interface</i> Menu Tambah Laporan.....	52
Gambar 3. 25 <i>Design Interface</i> Menu Dokumentasi File.....	52
Gambar 3. 26 <i>Design Interface</i> Menu Tambah Dokumentasi File.....	53

Gambar 3. 27 <i>Design Interface Dashbord RT</i>	53
Gambar 3. 28 <i>Design Interface RT Partisipasi</i>	54
Gambar 3. 29 <i>Design Interface Score Admin</i>	54
Gambar 3. 30 <i>Design Interface Tambah Score Admin</i>	55
Gambar 3. 31 <i>Design Interface Dashbord Masyarakat</i>	55
Gambar 3. 32 <i>Design Interface Score RT</i>	56
Gambar 3. 33 <i>Design Interface Tambah Score RT</i>	56
Gambar 3. 34 <i>Design Interface Admin Score</i>	57
Gambar 3. 35 <i>Design Interface Tambah Score Admin</i>	57
Gambar 3. 36 <i>Design Interface Partisipasi</i>	58
Gambar 3. 37 <i>Design Interface Partisipasi</i>	58
Gambar 3. 38 <i>Design Interface Forum</i>	59
Gambar 3. 39 <i>Design Interface Tambah Forum</i>	59
Gambar 3. 40 <i>Design Interface Pantau Partisipasi</i>	60
Gambar 3. 41 <i>Design Interface Tambah Pelapor</i>	60
Gambar 4. 1 <i>Tampilan Awal</i>	62
Gambar 4. 2 <i>Tampilan Registrasi</i>	62
Gambar 4. 3 <i>Tampilan Login</i>	63
Gambar 4. 4 <i>Tampilan From Dashbord Admin</i>	64
Gambar 4. 5 <i>Tampilan Form Menu Pengendalian</i>	64
Gambar 4. 6 <i>Tampilan Tambah Pengendalian</i>	65
Gambar 4. 7 <i>Tampilan Form Menu Score RT</i>	65
Gambar 4. 8 <i>Tampilan Form Score Admin</i>	66
Gambar 4. 9 <i>Tampilan Form Menu Tema Partisipasi</i>	66
Gambar 4. 10 <i>Tampilan Form Menu Tambah Tema Partisipasi</i>	67
Gambar 4. 11 <i>Tampilan Form Menu Help Partisipasi</i>	67
Gambar 4. 12 <i>Tampilan Form Tambah Help Partisipasi</i>	68
Gambar 4. 13 <i>Tampilan Form Menu Forum</i>	68
Gambar 4. 14 <i>Tampilan Form Menu Upgrade User</i>	69
Gambar 4. 15 <i>Tampilan Form Menu Kebijakan</i>	69
Gambar 4. 16 <i>Tampilan Form Tambah Kebijakan</i>	70
Gambar 4. 17 <i>Tampilan Form Menu Dokumen File</i>	70

Gambar 4. 18 Tampilan <i>Form</i> Tambah Dokumen File.....	71
Gambar 4. 19 Tampilan <i>Form Dashbord</i> RT.....	71
Gambar 4. 20 Tampilan <i>Form</i> Menu RT Parstipasi.....	72
Gambar 4. 21 Tampilan <i>Form Score</i> RT.....	72
Gambar 4. 22 Tampilan <i>Form Score</i> Admin.....	73
Gambar 4. 23 Tampilan <i>Form Dashbord</i> Masyarakat.....	73
Gambar 4. 24 Tampilan <i>Form Score</i> RT	74
Gambar 4. 25 Tampilan <i>Form Score</i> Admin.....	74
Gambar 4. 26 Tampilan <i>Form</i> Menu Partisipasi.....	75
Gambar 4. 27 Tampilan <i>Form</i> Tambah Partisipasi	75
Gambar 4. 28 Tampilan <i>Form</i> Menu Pantau Partisipasi.....	76
Gambar 4. 29 Tampilan <i>Form</i> Tambah Laporan	76

DAFTAR TABEL

Tabel 2. 1 Kesimpulan dari pengendalian, pelaksanaan dan kebijakan.....	22
Tabel 3. 1 Kebutuhan Fungsional.....	36
Tabel 3. 2 Non Fungsional.....	37
Tabel 3. 3 Tabel <i>Laravel User</i>	41
Tabel 3. 4 Tabel <i>Laravel Sosial Post</i>	42
Tabel 3. 5 <i>Laravel Sosial Policys</i>	42
Tabel 3. 6 <i>Lavarel Sosial Scores</i>	42
Tabel 3. 7 <i>Lavarel Sosial Answer</i>	42
Tabel 3. 8 <i>Lavarel Sosial Scores Admin</i>	43
Tabel 3. 9 <i>Lavarel Participation</i>	43