

**APLIKASI PROMOSI DAN RESERVASI HOTEL ANUGERAH  
PALEMBANG MENGGUNAKAN WEB**

**ENDANG TRIANA**

**161450005**

Telah diterima sebagai salah satu syarat untuk memperoleh Gelar Ahli Madya  
Komputer, Pada Program Studi Management Informatika



**PROGRAM STUDI MANAGEMENT INFORMATIKA**

**FAKULTAS VOKASI DIPLOMA III**

**UNIVERSITAS BINADARMA**

**PALEMBANG**

**2019**

**HALAMAN PENGESAHAN**

**APLIKASI PROMOSI DAN RESERVASI HOTEL ANUGERAH  
PALEMBANG MENGGUNAKAN WEB**

**ENDANG TRIANA**

**161450005**


Telah diterima sebagai salah satu syarat untuk memperoleh gelar Ahli Madya  
Komputer, Pada Program Studi Management Informatika

Palembang, Agustus 2019

Fakultas Vokasi Diploma III

Universitas Bina Darma

Pembimbing,



( Vivi Sahfitri, S.Kom., M.M. )

Dekan,






( Rabin Ibnu Zainal, S.E., M.Sc., P.hD )

## HALAMAN PERSETUJUAN

Tugas Akhir Berjudul " APLIKASI PROMOSI DAN RESERVASI HOTEL  
ANUGERAH PALEMBANG MENGGUNAKAN WEB "

Oleh " **Endang Triana** " telah dipertahankan didepan komisi penguji pada hari  
**Jum'at tanggal 26 Juli 2019.**

### Komisi Penguji

1. Vivi Syahfitri, S.Kom., M.M.      **Ketua** (.....)
2. Qoriani Widayati, S.E., M.Kom      **Sekretaris** (.....)
3. Timur Dali Purwanto, M.Kom      **Anggota** (.....)

Mengetahui,  
Program Studi Manajemnt Informatika  
Fakultas Vokasi  
Universitas Bina Darma

Ketua,  
  
( Vivi Syahfitri, S.kom., M.M. )

## SURAT PERNYATAAN

Saya yang bertanda tangan dibawah ini :

Nama : Endang Triana

Nim : 161450005

Dengan ini menyatakan bahwa :

1. Tugas Akhir ini adalah asli dan belum pernah diajukan untuk mendapatkan gelar Ahli Madya di Universitas Bina Darma atau perguruan tinggi lain.
2. Tugas Akhir ini murni gagasan, rumusan dan penelitian saya sendiri dengan arahan Tim Pembimbing.
3. Dalam Tugas Akhir ini tidak terdapat karya atau pendapat yang telah ditulis atau dipublikasikan orang lain, kecuali secara tertulis dengan jelas dikutip dengan mencantumkan nama pengarang dan memasukkan ke dalam daftar rujukan.
4. Saya bersedia Tugas Akhir yang saya hasilkan ini dicek keasliannya menggunakan plagiarism checker serta diunggah ke internet, sehingga dapat diakses publik secara daring.
5. Surat pernyataan ini saya tulis dengan sungguh - sungguh dan apabila terbukti melakukan penyimpangan atau ketidakbenaran dalam pernyataan ini, saya bersedia menerima sanksi dengan peraturan dan perundang – undangan yang berlaku.

Demikian surat pernyataan ini saya buat agar dapat dipergunakan sebagaimana mestinya.

Palembang, Agustus 2019

Yang membuat pernyataan,



Endang Triana

NIM : 161450005

## MOTTO DAN PERSEMBAHAN

### MOTTO :

- ✚ Allah SWT akan memberikan kemudahan kepada setiap hamba - NYA, apabila hamba - NYA berusaha dan berdo'a.
- ✚ Jadilah seperti karang di lautan yang kuat di hantam ombak dan kerjakanlah hal yang bermanfaat untuk diri sendiri dan orang lain, karena hidup hanyalah sekali.
- ✚ Banyak kegagalan dalam hidup ini dikarenakan orang – orang tidak menyadari betapa dekatnya mereka dengan keberhasilan saat mereka menyerah.

### PERSEMBAHAN :

- ✚ Kepada kedua orang tua ku tercinta, yang selalu sabar membimbingku dan mendoakan atas kesuksesan anaknya.
- ✚ Semua Orang yang membantuku untuk menyelesaikan Tugas Akhir ini.
- ✚ Semua Dosen Universitas Bina Darma yang selama 3 tahun ini telah memberikan banyak ilmu yang sangat berharga kepadaku.
- ✚ Kepada Pembimbing ku yang telah sabar dan memberikan banyak sekali masukan demi terciptanya sebuah aplikasi untuk menyelesaikan Tugas Akhir ini.

## ABSTRAK

Hotel Anugerah merupakan Hotel bintang 2 (dua) yang menyajikan nuansa penginapan yang nyaman, bersih dan hemat. Hotel Anugerah terletak di pusat jantung kota yaitu di Jl. Jendral Sudirman No 149 Ilir Timur 1 Palembang. Disamping itu Hotel Anugerah tidak hanya dipergunakan untuk penginapan saja tetapi, sebagian ruangan bisa digunakan sebagai ruang rapat dan acara privat lainnya. Untuk memenuhi kebutuhan konsumen dalam hal pelayanan, Hotel Anugerah memiliki satu bagian yang khusus dalam menangani tamu. Bagian tersebut adalah *Receptionist*, namun sistem kerja di bagian ini masih menggunakan cara berupa dokumen sederhana dan pemasarannya juga belum begitu luas, sehingga menghambat kelancaran pelayanan terhadap tamu. Tujuan dalam laporan tugas akhir ini adalah untuk merancang Sistem Informasi Promosi dan Pemesanan menggunakan Metode pengembangan sistem *Prototype*, serta untuk pemodelan sistemnya menggunakan *Unified Modeling Language* (UML) dengan menggunakan bahasa pemrograman PHP, sedangkan *Software/Tools* yang digunakan adalah *Adorable Dreamweaver CS5* dan *MySQL* sebagai basis datanya. Sistem Informasi promosi dan pemesanan kamar ini dapat menjadi salah satu solusi yang dapat digunakan untuk mempermudah tamu dalam melakukan pemesanan dan pembayaran kamar secara *online* sehingga tamu lebih menghemat waktu, lebih mudah, cepat dan efisien serta dapat membantu meningkatkan keuntungan Hotel Anugerah dalam meningkatkan usahanya.

Kata kunci : Sistem Informasi Promosi, Reservasi Kamar, UML, PHP, dan MySQL.

## KATA PENGANTAR

Alhamdulillah, Puji Syukur Penulis panjatkan kehadiran Allah SWT yang Maha Pengasih dan Penyayang, karena berkat limpahan rahmat dan karuniaNya Penulis dapat menyelesaikan Tugas Akhir ini guna memenuhi persyaratan dalam menempuh ujian akhir pada Fakultas Vokasi jurusan Manajemen Informatika. Dalam Tugas Akhir ini, Penulis membahas mengenai **Aplikasi Promosi dan Reservasi Hotel Anugerah Palembang Menggunakan Web.**

Penulis menyampaikan banyak terima kasih kepada semua pihak yang telah memberikan bimbingan dan pengarahan selama penulisan Tugas Akhir ini, Terutama kepada :

1. Ibu Dr Sunda Ariana, M.pd., M.M. Selaku Rektor Universitas Bina Darma Palembang.
2. Bapak Rabin Ibnu Zainal, S.E., M.Sc., P.hD Selaku Dekan Fakultas Vokasi Universitas Bina Darma Palembang.
3. Ibu Vivi Sahfitri, S.Kom., M.M. Selaku Ketua Program Studi Manajemen Informatika dan sekaligus sebagai pembimbing saya yang banyak memberikan masukan, dorongan motivasi dalam pembuatan Tugas Akhir ini.
4. Bapak dan Ibu Dosen, Staff dan karyawan Universitas Bina Darma Palembang.
5. Kepada kedua orang tuaku yang selalu membarikan doa dan dukungan penuh demi kelancaran dalam pembuatan Tugas Akhir ini.
6. Kepada Teman – Teman yang telah membantuku memberikan masukan demi terselesaikannya Tugas Akhir ini.

7. Kepada Orang spesial yang jauh disana, selalu membarikan semangat demi terselesaikannya Tugas Akhir ini.

Penulis menyadari dalam penyusunan Tugas Akhir ini masih jauh dari sempurna. Oleh karena itu, Penulis mengharapkan kritik dan saran yang membangun. Penulis mohon maaf atas segala kekurangan dan kesalahan yang ada.

Akhir kata Penulis berharap semoga Tugas Akhir ini dapat memberi manfaat bagi pengembangan ilmu pengetahuan serta pihak – pihak yang membutuhkan khususnya rekan- rekan mahasiswa / i jurusan Manajemen Informatika DIII.

Palembang, Agustus 2019

Penulis,

( Endang Triana )



## DAFTAR ISI

	Halaman
<b>HALAMAN SAMPUL DEPAN</b> .....	i
<b>HALAMAN PENGESAHAN</b> .....	ii
<b>HALAMAN PERSETUJUAN</b> .....	iii
<b>HALAMAN PERNYATAAN</b> .....	iv
<b>MOTTO DAN PERSEMBAHAN</b> .....	v
<b>ABSTRAK</b> .....	vi
<b>KATA PENGANTAR</b> .....	vii
<b>DAFTAR ISI</b> .....	ix
<b>DAFTAR GAMBAR</b> .....	xvi
<b>DAFTAR TABLE</b> .....	xx
<b>DAFTAR LAMPIRAN</b> .....	xxi

### **BAB I    PENDAHULUAN**

1.1	Latar Belakang .....	1
1.2	Rumusan Masalah .....	3
1.3	Batasan Masalah.....	3
1.4	Tujuan dan Manfaat Penelitian .....	4
1.4.1	Tujuan Penelitian .....	4
1.4.2	Manfaat Penelitian .....	5
1.5	Metodologi Penelitian.....	5
1.5.1	Objek Penelitian.....	5
1.5.2	Jenis Data.....	6
1.5.3	Sumber Data .....	6
1.5.4	Metode Pengumpulan Data.....	7
1.5.5	Metodologi Pengembangan Sistem.....	7
1.6	Sistematika Penulisan .....	9

## **BAB II    LANDASAN TEORI**

2.1	Tinjauan Objek Penelitian.....	11
2.1.1	Sejarah Singkat Berdirinya Hotel Anugerah Palembang .....	11
2.1.2	Visi dan Misi Hotel Anugerah Palembang .....	12
2.1.3	Motto Hotel Anugerah Palembang.....	12
2.1.4	Struktur Organisasi.....	13
2.1.5	Pembagian Tugas dan Tanggung jawab Struktur Organisasi.....	13
2.2	Landasan Teori.....	15
2.2.1	Aplikasi.....	15
2.2.2	Web.....	15
2.2.3	HTML ( <i>HyperText Markup Language</i> ).....	16
2.2.4	PHP ( <i>HyperText Preprocessor</i> ).....	16
2.2.5	MYSQL ( <i>My Structured Query Language</i> ).....	17
2.2.6	XAMPP .....	17
2.2.7	Database .....	18
2.2.8	Dreamweaver CS5 .....	18
2.2.9	UML ( <i>Unified Modelling Language</i> ).....	19
2.2.10	Use Case Diagram.....	19
2.2.11	Class Diagram.....	21
2.2.12	Activity Diagram .....	22
2.2.13	Sequence Diagram.....	23
2.3	Definisi Hotel .....	24
2.3.1	Fungsi dan Peran Hotel .....	24
2.4	Definisi Promosi.....	25
2.4.1	Tujuan Kegiatan Promosi .....	25
2.4.2	Pengertian Bauran Promosi .....	26
2.5	Reservasi .....	28
2.5.1	Sumber – Sumber Reservasi.....	28
2.5.2	Manfaat Reservasi.....	29

### **BAB III METODE PENELITIAN**

3.1	Analisis .....	30
3.1.1	Analisis Sistem Berjalan.....	30
3.1.2	Analisis Kebutuhan Sistem.....	30
3.2	Analisis Rekayasa <i>Website</i> .....	31
3.3	Perancangan Sistem.....	31
3.3.1	Perancangan Dengan Menggunakan UML.....	32
3.3.1.1	<i>Use Case Diagram</i> .....	32
3.3.1.2	<i>Class Diagram</i> .....	33
3.3.1.3	<i>Activity Diagram</i> .....	33
3.3.1.4	<i>Sequence Diagram</i> .....	36
3.4	Rancangan Basis Data .....	38
3.4.1	Desain Table Admin.....	38
3.4.2	Desain Table <i>Customer</i> .....	38
3.4.3	Desain Table Kontak .....	39
3.4.4	Desain Table <i>Contact_Usinfo</i> .....	40
3.4.5	Desain Table Surat .....	40
3.4.6	Desain Table Mail_Status.....	41
3.4.7	Desain Table Tagihan.....	41
3.4.8	Desain Table Kamar.....	42
3.4.9	Desain Table Tipe_Kamar .....	42
3.4.10	Desain Table <i>Booking_Kamar</i> .....	43
3.4.11	Desain Table Pimpinan.....	44
3.4.12	Desain Table User .....	44
3.5	Perancangan Antarmuka <i>Website</i> .....	45
3.5.1	Halaman <i>Login</i> .....	45
3.5.2	Halaman Utama Administrator .....	46
3.5.3	Halaman Admin <i>Account</i> .....	46
3.5.4	Halaman <i>Add Admin Account</i> .....	47
3.5.5	Halaman <i>My Profile</i> Admin.....	47
3.5.6	Halaman Pimpinan <i>Account</i> .....	48
3.5.7	Halaman <i>Add Pimpinan Account</i> .....	48

3.5.8	Halaman <i>My Profile</i> Pimpinan.....	49
3.5.9	Halaman <i>Inbox</i> .....	49
3.5.10	Halaman <i>Outbox</i> .....	50
3.5.11	Halaman <i>Drafts</i> .....	50
3.5.12	Halaman <i>Trash</i> .....	51
3.5.13	Halaman <i>Saved Contact</i> .....	51
3.5.14	Halaman <i>Unconfirm Booking</i> .....	52
3.5.15	Halaman <i>Confirm Booking</i> .....	52
3.5.16	Halaman <i>Booking History</i> .....	53
3.5.17	Halaman <i>Room Type</i> .....	53
3.5.18	Halaman <i>Add Room Type</i> .....	54
3.5.19	Halaman <i>Delete Room Type</i> .....	54
3.5.20	Halaman <i>New Reservation</i> .....	55
3.5.21	Halaman <i>Check Out</i> .....	55
3.5.22	Halaman <i>Available Room</i> .....	56
3.5.23	Halaman <i>Booked Room</i> .....	56
3.5.24	Halaman <i>Add Room</i> .....	57
3.5.25	Halaman <i>Delete Room</i> .....	57
3.5.26	Halaman Laporan Ruangan Pada Admin .....	58
3.5.27	Halaman Laporan <i>Booking</i> Pada Admin .....	58
3.5.28	Halaman Laporan Keuangan Pada Admin .....	59
3.5.29	Halaman Data <i>Customer</i> Pada Admin.....	59
3.5.30	Halaman <i>Login</i> Pimpinan .....	60
3.5.31	Halaman Utama <i>Administrator</i> Pimpinan .....	60
3.5.32	Halaman Laporan Ruangan Pada Pimpinan .....	61
3.5.33	Halaman Laporan <i>Booking</i> Pada Pimpinan .....	61
3.5.34	Halaman Laporan Keuangan Pada Pimpinan .....	62
3.5.35	Halaman Data <i>Customer</i> Pada Pimpinan .....	62
3.5.36	Halaman <i>Login</i> Member.....	63
3.5.37	Halaman <i>Register</i> .....	63
3.5.38	Halaman <i>Home</i> .....	64
3.5.39	Halaman <i>About</i> .....	64

3.5.40	Halaman <i>Gallery</i> .....	65
3.5.41	Halaman <i>Facilities</i> .....	65
3.5.42	Halaman <i>Rooms</i> .....	66
3.5.43	Halaman <i>Check In Date</i> .....	66
3.5.44	Halaman Data Pribadi .....	67
3.5.45	Halaman Persetujuan.....	67
3.5.46	Halaman Selesai.....	68
3.5.47	Halaman <i>Confirmed Booking</i> .....	68
3.5.48	Halaman Bukti Pembayaran .....	69
3.5.49	Halaman <i>To Be Confirmed Admin</i> .....	69
3.5.50	Halaman <i>Booking History</i> .....	70
3.5.51	Halaman <i>Voucer</i> Pemesanan Kamar .....	70
3.5.52	Halaman <i>Contact</i> .....	71
3.5.53	Halaman <i>Promo</i> .....	71

#### **BAB IV HASIL DAN PEMBAHASAN**

4.1	Hasil.....	72
4.2	Pembahasan.....	73
4.3	Tampilan <i>Website Admin</i> .....	74
4.3.1	Tampilan <i>Login</i> .....	74
4.3.2	Tampilan Menu <i>Administrator</i> .....	75
4.3.3	Tampilan <i>Admin Account</i> .....	75
4.3.4	Tampilan <i>Add Admin Account</i> .....	76
4.3.5	Tampilan <i>My Profile Admin</i> .....	76
4.3.6	Tampilan <i>Pimpinan Account</i> .....	77
4.3.7	Tampilan <i>Add Pimpinan Account</i> .....	77
4.3.8	Tampilan <i>My Profile Pimpinan</i> .....	78
4.3.9	Tampilan <i>Inbox</i> .....	78
4.3.10	Tampilan <i>Outbox</i> .....	79
4.3.11	Tampilan <i>Drafts</i> .....	79
4.3.12	Tampilan <i>Trash</i> .....	80
4.3.13	Tampilan <i>Saved Contact</i> .....	80

4.3.14	Tampilan <i>Unconfirm Booking</i> .....	81
4.3.15	Tampilan <i>Confirm Booking</i> .....	81
4.3.16	Tampilan <i>Booking History</i> .....	82
4.3.17	Tampilan <i>Available Room</i> .....	82
4.3.18	Tampilan <i>Booked Room</i> .....	83
4.3.19	Tampilan <i>Add Room</i> .....	83
4.3.20	Tampilan <i>Delete Room</i> .....	84
4.3.21	Tampilan <i>Room Type</i> .....	84
4.3.22	Tampilan <i>Add Room Type</i> .....	85
4.3.23	Tampilan <i>Delete Room Type</i> .....	85
4.3.24	Tampilan <i>New Reservation</i> .....	86
4.3.25	Tampilan <i>Check Out</i> .....	86
4.3.26	Tampilan Laporan Ruangan Pada Admin .....	87
4.3.27	Tampilan Laporan <i>Booking</i> Pada Admin .....	87
4.3.28	Tampilan Laporan Keuangan Pada Admin .....	88
4.3.29	Tampilan Data <i>Customer</i> Pada Admin.....	88
4.4	Tampilan <i>Website</i> Pimpinan .....	89
4.4.1	Tampilan <i>Login</i> Pimpinan .....	89
4.4.2	Tampilan Menu Administrator Pimpinan.....	90
4.4.3	Tampilan Laporan Ruangan Pada Pimpinan .....	90
4.4.4	Tampilan Laporan <i>Booking</i> Pada Pimpinan .....	91
4.4.5	Tampilan Laporan Keuangan Pada Pimpinan .....	91
4.4.6	Tampilan Data <i>Customer</i> Pada Pimpinan.....	92
4.5	Tampilan <i>Website</i> Member dan <i>Customer</i> .....	92
4.5.1	Tampilan <i>Login</i> Member .....	93
4.5.2	Tampilan <i>Register</i> .....	93
4.5.3	Tampilan <i>Home</i> .....	94
4.5.4	Tampilan <i>About</i> .....	94
4.5.5	Tampilan <i>Gallery</i> .....	95
4.5.6	Tampilan <i>Facilities</i> .....	95
4.5.7	Tampilan <i>Rooms</i> .....	96
4.5.8	Tampilan <i>Check In Date</i> .....	96

4.5.9	Tampilan Data Pribadi.....	97
4.5.10	Tampilan Persetujuan.....	97
4.5.11	Tampilan Selesai .....	98
4.5.12	Tampilan <i>Confirmed Booking</i> .....	98
4.5.13	Tampilan Bukti Pembayaran .....	99
4.5.14	Tampilan <i>To Be Confirmed Admin</i> .....	99
4.5.15	Tampilan <i>Booking History</i> .....	100
4.5.16	Tampilan <i>Voucer</i> Pemesanan Kamar .....	100
4.5.17	Tampilan <i>Contact</i> .....	101
4.5.18	Tampilan Promo.....	101

## **BAB V KESIMPULAN DAN SARAN**

1.1	Kesimpulan .....	102
1.2	Saran .....	103

## **DAFTAR PUSTAKA**

## **LAMPIRAN**

## DAFTAR GAMBAR

Gambar	Halaman
2.1 Struktur Organisasi Hotel Anugerah Palembang .....	13
3.1 Rancangan <i>Use Case Diagram</i> .....	32
3.2 Rancangan <i>Class Diagram</i> .....	33
3.3 Rancangan <i>Activity Diagram Admin</i> .....	33
3.4 Rancangan <i>Activity Diagram Member</i> .....	34
3.5 Rancangan <i>Activity Diagram Guest / Customer</i> .....	35
3.6 Rancangan <i>Activity Diagram Pimpinan</i> .....	35
3.7 Rancangan <i>Sequence Diagram Login Admin</i> .....	36
3.8 Rancangan <i>Sequence Diagram Pilih Kamar</i> .....	36
3.9 Rancangan <i>Sequence Diagram Transaksi Pembayaran</i> .....	37
3.10 Rancangan <i>Sequence Diagram Update Data Transaksi</i> .....	37
3.11 Halaman <i>Login Admin</i> .....	45
3.12 Halaman Utama <i>Administrator</i> .....	46
3.13 Halaman <i>Admin Account</i> .....	46
3.14 Halaman <i>Add Admin Account</i> .....	47
3.15 Halaman <i>My Profile Admin</i> .....	47
3.16 Halaman <i>Pimpinan Account</i> .....	48
3.17 Halaman <i>Add Pimpinan Account</i> .....	48
3.18 Halaman <i>My Profile Pimpinan</i> .....	49
3.19 Halaman <i>Inbox</i> .....	49
3.20 Halaman <i>Outbox</i> .....	50
3.21 Halaman <i>Drafts</i> .....	50
3.22 Halaman <i>Trash</i> .....	51
3.23 Halaman <i>Saved Contact</i> .....	51
3.24 Halaman <i>Unconfirmed Booking</i> .....	52
3.25 Halaman <i>Confirmed Booking</i> .....	52
3.26 Halaman <i>Booking History</i> .....	53
3.27 Halaman <i>Room Type</i> .....	53
3.28 Halaman <i>Add Room Type</i> .....	54



3.29	Halaman <i>Delete Room Type</i> .....	54
3.30	Halaman <i>New Reservation</i> .....	55
3.31	Halaman <i>Check Out</i> .....	55
3.32	Halaman <i>Available Room</i> .....	56
3.33	Halaman <i>Booked Room</i> .....	56
3.34	Halaman <i>Add Room</i> .....	57
3.35	Halaman <i>Delete Room</i> .....	57
3.36	Halaman Laporan Ruangan Pada Admin .....	58
3.37	Halaman Laporan <i>Booking</i> Pada Admin.....	58
3.38	Halaman Laporan Keuangan Pada Admin .....	59
3.39	Halaman Data <i>Customer</i> Pada Admin .....	59
3.40	Halaman <i>Login</i> Pimpinan.....	60
3.41	Halaman Utama <i>Administrator</i> .....	60
3.42	Halaman Laporan Ruangan Pada Pimpinan .....	61
3.43	Halaman Laporan <i>Booking</i> Pada Pimpinan.....	61
3.44	Halaman Laporan Keuangan Pada Pimpinan .....	62
3.45	Halaman Data <i>Customer</i> Pada Pimpinan .....	62
3.46	Halaman <i>Login</i> Member .....	63
3.47	Halaman <i>Register</i> .....	63
3.48	Halaman <i>Home</i> .....	64
3.49	Halaman <i>About</i> .....	64
3.50	Halaman <i>Gallery</i> .....	65
3.51	Halaman <i>Facilities</i> .....	65
3.52	Halaman <i>Rooms</i> .....	66
3.53	Halaman <i>Check In Date</i> .....	66
3.54	Halaman Data Pribadi .....	67
3.55	Halaman Persetujuan .....	67
3.56	Halaman Selesai .....	68
3.57	Halaman <i>Confirmed Booking</i> .....	68
3.58	Halaman Bukti Pembayaran.....	69
3.59	Halaman <i>To Be Confirmed</i> Admin .....	69
3.60	Halaman <i>Booking History</i> .....	70

3.61	Halaman <i>Voucer</i> Pemesanan Kamar.....	70
3.62	Halaman <i>Contact</i> .....	71
3.63	Halaman <i>Promo</i> .....	71
4.1	Tampilan <i>Login Admin</i> .....	74
4.2	Tampilan Menu <i>Administrator</i> .....	75
4.3	Tampilan <i>Admin Account</i> .....	75
4.4	Tampilan <i>Add Admin Account</i> .....	76
4.5	Tampilan <i>My Profile Admin</i> .....	76
4.6	Tampilan <i>Pimpinan Account</i> .....	77
4.7	Tampilan <i>Add Pimpinan Account</i> .....	77
4.8	Tampilan <i>My Profile Pimpinan</i> .....	78
4.9	Tampilan <i>Inbox</i> .....	78
4.10	Tampilan <i>Outbox</i> .....	79
4.11	Tampilan <i>Drafts</i> .....	79
4.12	Tampilan <i>Trash</i> .....	80
4.13	Tampilan <i>Saved Contact</i> .....	80
4.14	Tampilan <i>Unconfirmed Booking</i> .....	81
4.15	Tampilan <i>Confirmed Booking</i> .....	81
4.16	Tampilan <i>Booking History</i> .....	82
4.17	Tampilan <i>Available Room</i> .....	82
4.18	Tampilan <i>Booked Room</i> .....	83
4.19	Tampilan <i>Add Room</i> .....	83
4.20	Tampilan <i>Delete Room</i> .....	84
4.21	Tampilan <i>Room Type</i> .....	84
4.22	Tampilan <i>Add Room Type</i> .....	85
4.23	Tampilan <i>Delete Room Type</i> .....	85
4.24	Tampilan <i>New Reservation</i> .....	86
4.25	Tampilan <i>Check Out</i> .....	86
4.26	Tampilan Laporan Ruangan Pada Admin .....	87
4.27	Tampilan Laporan <i>Booking</i> Pada Admin.....	87
4.28	Tampilan Laporan Keuangan Pada Admin .....	88
4.29	Tampilan Data <i>Customer</i> Pada Admin .....	88

4.30	Tampilan <i>Login</i> Pimpinan.....	89
4.31	Tampilan Menu <i>Administrator</i> Pimpinan .....	90
4.32	Tampilan Laporan Ruangan Pada Pimpinan.....	90
4.33	Tampilan Laporan <i>Booking</i> Pada Pimpinan.....	91
4.34	Tampilan Laporan Keuangan Pada Pimpinan.....	91
4.35	Tampilan Data <i>Customer</i> Pada Pimpinan .....	92
4.36	Tampilan <i>Login</i> Member .....	93
4.37	Tampilan <i>Register</i> .....	93
4.38	Tampilan <i>Home</i> .....	94
4.39	Tampilan <i>About</i> .....	94
4.40	Tampilan <i>Gallery</i> .....	95
4.41	Tampilan <i>Facilities</i> .....	95
4.42	Tampilan <i>Rooms</i> .....	96
4.43	Tampilan <i>Check In Date</i> .....	96
4.44	Tampilan Data Pribadi .....	97
4.45	Tampilan Persetujuan.....	97
4.46	Tampilan Selesai .....	98
4.47	Tampilan <i>Confirmed Booking</i> .....	98
4.48	Tampilan Bukti Pembayaran.....	99
4.49	Tampilan <i>To Be Confirmed</i> Admin .....	99
4.50	Tampilan <i>Booking History</i> .....	100
4.51	Tampilan <i>Voucer</i> Pemesanan Kamar.....	100
4.52	Tampilan <i>Contact</i> .....	101
4.53	Tampilan Promo .....	101

## DAFTAR TABLE

Table	Halaman
2.1 Simbol – Simbol <i>Use Case</i> Diagram .....	20
2.2 Simbol – Simbol <i>Class</i> Diagram .....	21
2.3 Simbol – Simbol <i>Activity</i> Diagram .....	22
2.4 Simbol – Simbol <i>Sequence</i> Diagram .....	23
3.1 <i>Login Admin</i> .....	38
3.2 Table <i>Customer</i> .....	38
3.3 Table Kontak .....	39
3.4 Table <i>Contact_Usinfo</i> .....	40
3.5 Table Surat .....	40
3.6 Table <i>Mail_Status</i> .....	41
3.7 Table Tagihan.....	41
3.8 Table Kamar .....	42
3.9 Table <i>Tipe_Kamar</i> .....	42
3.10 Table <i>Booking_Kamar</i> .....	43
3.11 Table Pimpinan.....	44
3.12 Table User .....	44

## **DAFTAR LAMPIRAN**

1. Verifikasi Tugas Akhir
2. Pengajuan Judul
3. Berita Acara Uji Coba Kelayakan Program
4. Lembar Konsultasi
5. SK Pembimbing
6. Penilaian Magang
7. Formulir Perbaikan
8. Surat Tanda Lulus
9. Sertifikat