

**ANALISIS KINERJA KEUANGAN TERHADAP PERTUMBUHAN
EKONOMI, PENGANGGURAN, DAN KEMISKINAN: PENDEKATAN
ANALISIS JALUR (STUDI PADA KABUPATEN DAN KOTA DI SUMATERA
SELATAN)**

SKRIPSI

**Diajukan Sebagai Salah Satu Syarat Untuk Meraih Gelar
Sarjana Ekonomi Pada Program Studi Akuntansi**

Oleh :

NINA YUDISIA MARIATI

15.152.0059



**PROGRAM STUDI AKUNTANSI
FAKULTAS EKONOMI DAN BISNIS
UNIVERSITAS BINA DARMA
PALEMBANG**

2019

HALAMAN PENGESAHAN SKRIPSI

**ANALISIS KINERJA KEUANGAN TERHADAP PERTUMBUHAN
EKONOMI, PENGANGGURAN, DAN KEMISKINAN: PENDEKATAN
ANALISIS JALUR (STUDI PADA KABUPATEN DAN KOTA DI
SUMATERA SELATAN)**

**Nina Yudisia Mariati
15.152.0059**

Telah diterima sebagai salah satu syarat untuk penyusunan Skripsi

**Palembang, September 2019
Fakultas Ekonomi dan Bisnis
Universitas Bina Darma**

Pembimbing



Verawaty, S.E., M.Sc, Ak., CA

Dekan

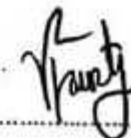




Dr. Muji Gunarto, S.Si., M.Si

HALAMAN PENGESAHAN

Skripsi ini berjudul “ANALISIS KINERJA KEUANGAN TERHADAP PERTUMBUHAN EKONOMI, PENGANGGURAN, DAN KEMISKINAN: PENDEKATAN ANALISIS JALUR (STUDI PADA KABUPATEN DAN KOTA DI SUMATERA SELATAN)” telah dipertahankan didepan komisi penguji pada hari Jumat tanggal 30 Agustus 2019 dan dinyatakan memenuhi syarat untuk diterima.

KOMISI PENGUJI

1. Verawaty, S.E., M.Sc, Ak., CA Ketua (.....)
2. Poppy Indriani, S.E., Ak., M.Si Anggota (.....)
3. Rolia Wahasusmiah, S.E., Ak., M.M Anggota (.....)

Palembang, September 2019

Fakultas Ekonomi dan Bisnis

Universitas Bina Darma Ketua,



Ade Kemala Jaya, S.E., M.Acc., Ak., CA

SURAT PERNYATAAN

Saya yang bertanda tangan dibawah ini:

Nama : Nina Yudisia Mariati

NIM : 151520059

Dengan ini menyatakan bahwa:

1. Skripsi ini adalah asli dan belum pernah diajukan untuk melaporkan gelar sarjana di Universitas Bina Dharma atau di perguruan tinggi lain;
2. Skripsi ini murni gagasan, rumusan, dan penelitian saya sendiri dengan arahan tim pembimbing;
3. Dalam skripsi ini tidak terdapat karya atau pendapat yang telah ditulis atau dipublikasikan orang lain, kecuali secara tertulis dengan jelas dikutip dengan mencantumkan nama pengarang dan memasukkan ke dalam daftar pustaka;
4. Saya bersedia skripsi yang saya hasilkan dicek keasliannya menggunakan *plagiarism checker* serta diunggah ke internet, sehingga dapat diakses publik secara daring;
5. Surat pernyataan ini saya tulis dengan sungguh-sungguh dan apabila terdapat penyimpangan atau ketidakbenaran dalam pernyataan ini, maka saya bersedia menerima sanksi sesuai dengan peraturan dan perundang-undangan yang berlaku.

Demikian surat pernyataan ini saya buat agar dapat dipergunakan sebagaimana mestinya.

Palembang, September 2019

Yang Membuat Pernyataan



6000
ENAM RIBURUPIAH

Nina Yudisia Mariati

15.152.0059

ABSTRAK

Pembangunan adalah proses perubahan menuju negara yang lebih baik dalam upaya meningkatkan kesejahteraan masyarakat, dapat diwujudkan dengan peningkatan standar hidup yang diukur dengan peningkatan laju pertumbuhan ekonomi yang berdampak pada pengangguran dan kemiskinan . Pertumbuhan Ekonomi dapat berjalan dengan baik ketika didukung oleh laporan keuangan yang dapat diukur dengan kinerja keuangan. Tujuan dari penelitian ini adalah untuk menguji rasio independensi, rasio efektivitas, rasio efisiensi, dan rasio pertumbuhan PAD terhadap pertumbuhan ekonomi, pengangguran, dan kemiskinan. Metode dalam penelitian ini menggunakan analisis jalur dengan SPSS 22 dan uji sobel. Hasil analisis substruktural ketiga menunjukkan rasio independensi, rasio efisiensi, dan rasio pertumbuhan PAD tidak mempengaruhi pertumbuhan ekonomi, sedangkan rasio efektivitas, pengangguran, dan kemiskinan mempengaruhi pertumbuhan ekonomi. Uji Sobel hanya menunjukkan rasio pertumbuhan PAD yang tidak berkontribusi terhadap pengangguran, sedangkan rasio independensi, rasio efektivitas, dan rasio efisiensi berpengaruh terhadap pengangguran. Test sobel menunjukkan bahwa rasio kemandirian dan rasio efektivitas berpengaruh terhadap kemiskinan, sedangkan rasio efisiensi dan rasio pertumbuhan PAD tidak mempengaruhi kemiskinan.

Kata kunci: Kinerja Keuangan, Pertumbuhan Ekonomi, Pengangguran.

ABSTRACT

Development is a process of change towards a better state in an effort to improve the welfare of the community, it can be realized with the improvement of living standards as measured by an increase in the rate of economic growth that have an impact on unemployment and poverty. The growth of Economic can be run well when supported by financial statements that can be measured with financial performance. The purpose of this study is to examine the ratio of independence, effectiveness ratio, efficiency ratio, and the ratio of PAD growth to economic growth, unemployment, and poverty. The method in this study uses path analysis with SPSS 22 and sobel test. The results of the third substructural analysis showed the ratio of independence, efficiency ratio, and growth ratio of the PAD does not affect the growth of the economy, while the effectiveness ratio, unemployment, and poverty affect economic growth. Sobel Test shows only the ratio of the growth PAD that does not contribute to unemployment, while the ratio of independence, effectiveness ratio, and efficiency ratio effect on unemployment. Test sobel showed that the ratio of self-reliance and the ratio of the effectiveness of the effect on poverty, while the efficiency ratio and the ratio of the growth of the PAD does not affect poverty.

Keywords: *financial performance, Economic Growth, Unemployment.*

Motto Dan Persembahan

Motto :

Waktu bagaikan pedang. Jika engkau tidak memanfaatkannya dengan baik (untuk memotong), maka ia akan memanfaatkanmu (dipotong).

(HR. Muslim)

Sesuatu yang belum dikerjakan, seringkali tampak mustahil. Kita baru yakin kalau kita telah berhasil melakukannya dengan baik.

(Evelyn Underhill)

To get a success, your courage must be greater than your fear

Kupersembahkan Kepada:

- *Allah SWT*
- *Muhammad SAW*
- *Kedua Orang Tuaku Tercinta*
- *Saudaraku Tersayang*
- *Keluarga Besar tercinta*
- *Sahabat-sahabat setiaku*
- *Almamater Kebanggaanku*

DAFTAR RIWAYAT HIDUP

Nama : Nina Yudisia Mariati
Jenis Kelamin : Perempuan
Tempat/Tanggal Lahir : Palembang/ 12 Maret 1997
Agama : Islam
Status : Belum Menikah
Alamat Rumah : Jl. K.H Balqi Lr. Banten VI No. 210 RT. 60
RW. 16 Kel.16 Ulu Kec. SU II, Palembang
Nomor Telepon/HP : 081367245571
Alamat Email : Ninayudisiamariati@yahoo.com

Pendidikan Formal :

Sekolah Dasar (2003-2009) : SD Negeri 97 Palembang
SLTP (2009-2012) : SMP Negeri 35 Palembang
SMU (2012-2015) : SMA PGRI 2 Palembang
Perguruan Tinggi (2015-2019) : S-1 Akuntansi Fakultas Ekonomi dan Bisnis
Universitas Bina Darma Palembang

Pendidikan Non Formal :

- Kompetensi Keahlian Komputer di LPK- TUMESKO (2015)
- Kuliah Umum “Tax Amnesty” di Universitas Bina Darma Palembang (2016)
- Pelatihan Laboratorium Komputerisasi Akuntansi menggunakan “Zahir Accounting 5” di Universitas Bina Darma Palembang (2016)
- Seminar Ekonomi Kreatif di Universitas Bina Darma Palembang (2016)
- Seminar wirausaha muda Bina Darma (2016)
- Seminar Kebijakan Direktorat Jenderal Pajak Pasca Tax Amnesty (2017)
- Pelatihan *Peak Performance Training* “Teknik Mudah Membangun Kepercayaan Diri, Berani Tampil & Berpengaruh” (2017)
- Pelatihan “*Career Choaching*” di Universitas Bina Darma Palembang (2019)

KATA PENGANTAR

Assalam’ualaikum Wr.Wb.

Alhamdulillah Robbil Alamin puji dan syukur kehadiran Allah SWT, atas berkat dan rahmat-Nya, sehingga penulis dapat menyelesaikan penelitian yang berjudul **“ANALISIS KINERJA KEUANGAN TERHADAP PERTUMBUHAN EKONOMI, PENGANGGURAN, DAN KEMISKINAN: PENDEKATAN ANALISIS JALUR (STUDI PADA KABUPATEN DAN KOTA DI SUMATERA SELATAN) ”**. Penulisan Proposal Skripsi ini dibuat untuk memenuhi persyaratan penulisan penelitian pada jurusan Akuntansi Fakultas Ekonomi Universitas Bina Darma Palembang.

Dalam hal penulisan proposal skripsi ini banyak mendapat bantuan, motivasi, saran, bimbingan serta kritik dari berbagai pihak. Untuk itu dengan tulus dan ikhlas penulis mengucapkan terima kasih kepada:

1. Ibu Dr. Sunda Ariana, M.Pd.,M.M Selaku Rektor Universitas Bina Darma Palembang.
2. Bapak Dr. Muji Gunarto, S.Si.,M.Si. Selaku Dekan Fakultas Ekonomi Universitas Bina Darma Palembang.
3. Bapak Ade Kemala Jaya, S.E.,M.Acc.,Ak.,Ca selaku Ketua Program Studi Akuntansi Fakultas Ekonomi Universitas Bina Darma Palembang.

4. Ibu Verawaty, S.E., M.Sc., Ak., CA. selaku pembimbing yang telah meluangkan waktu serta dengan sabar memberikan bimbingan dan masukan, juga doa dan semangat sehingga skripsi ini dapat terselesaikan dengan baik.
5. Seluruh Dosen dan Staf tata usaha Program Studi Akuntansi Fakultas Ekonomi Bina Darma Palembang.
6. Kedua orang tuaku, yang selalu mendoakan dan menjadi motivasi saya,
7. Keluarga yang selalu mendukung dan mendoakan saya.
8. Teman-teman seperjuangan yang selalu membantu dan memotivasi saya.
9. Semua Pihak yang tak dapat penulis sebutkan satu persatu, terima kasih atas bantuanya.

Penulisan penelitian ini, peneliti menyadari terdapat banyak kekurangan dan kesalahan serta jauh dari kata sempurna. Oleh karena itu peneliti mengharapkan saran dan kritik demi kesempurnaan penulisan skripsi ini. Akhirnya peneliti berharap penelitian ini dapat memberikan manfaat bagi setiap pembaca, khususnya Program Studi Akuntansi Fakultas Ekonomi Bina Darma Palembang serta dapat dipergunakan dengan sebaik-baiknya.

Wassalam’ualaikum Wr.Wb.

Palembang, September 2019

Penulisa,

Nina Yudisia Mariati

DAFTAR ISI

	Halaman
HALAMAN DEPAN.....	i
HALAMAN PENGESAHAN PEMBIMBING.....	ii
HALAMAN PENGESAHAN PENGUJI	iii
SURAT PERNYATAAN	iv
ABSTRAK INDONESIA.....	v
ABSTRAK INGGRIS	vi
MOTTO DAN PERSEMBAHAN.....	vii
DAFTAR RIWAYAT HIDUP	viii
KATA PENGANTAR.....	ix
DAFTAR ISI.....	xi
DAFTAR TABEL	xvi
DAFTAR GAMBAR.....	xviii
DAFTAR LAMPIRAN	xix
BAB I PENDAHULUAN	
1.1 Latar Belakang.....	1
1.2 Perumusan Masalah.....	8
1.3 Ruang Lingkup Penelitian	10
1.4 Tujuan dan Manfaat Penelitian.....	10
1.4.1 Tujuan Penelitian.....	10

1.4.2 Manfaat Penelitian.....	12
BAB II TINJAUAN PUSTAKA	
2.1 Teori Keagenan (<i>Agency Theory</i>)	14
2.2 Kinerja Keuangan.....	15
2.2.1 Rasio Kemandirian	16
2.2.2 Rasio Efektivitas	18
2.2.3 Rasio Efisiensi	19
2.2.4 Rasio Pertumbuhan PAD	20
2.3 Pertumbuhan Ekonomi	21
2.4 Pengangguran	24
2.5 Kemiskinan.....	26
2.6 Penelitian Terdahulu.....	28
2.7 Kerangka Pemikiran	33
2.8 Pengembangan Hipotesis.....	36
2.8.1 Hubungan Rasio Kemandirian, Pertumbuhan Ekonomi, Pengangguran, dan Kemiskinan	36
2.8.2 Hubungan Rasio Efektivitas, Pertumbuhan Ekonomi, Pengangguran, dan Kemiskinan	37
2.8.3 Hubungan Rasio Efisiensi, Pertumbuhan Ekonomi, Pengangguran, dan Kemiskinan	39
2.8.4 Hubungan Rasio Pertumbuhan PAD, Pertumbuhan Ekonomi, Pengangguran, dan Kemiskinan	40

2.8.5 Hubungan Pertumbuhan Ekonomi, Pengangguran, dan Kemiskinan.....	42
--	----

BAB III METODOLOGI PENELITIAN

3.1 Objek Penelitian	44
3.2 Metodologi Penelitian	44
3.2.1 Variabel Penelitian dan Definisi Operasional Variabel ...	44
3.2.1.1 Variabel Bebas (<i>Independent Variable</i>).....	44
3.2.1.2 Variabel Terikat (<i>dependent Variable</i>)	47
3.2.2 Populasi dan Sampel	51
3.2.3 Jenis dan Sumber Data	52
3.3 Teknik Analisis	53
3.3.1 Statistik Deskriptif	53
3.3.2 Analisis Regresi	54
3.3.3 Uji Asumsi Klasik.....	55
3.3.3.1 Uji Normalitas.....	55
3.3.3.2 Uji Autokorelasi	57
3.3.3.3 Uji Multikolonieritas.....	58
3.3.3.4 Uji Heteroskedastisitas.....	58
3.3.4 Uji Hipotesis	59
3.3.4.1 Uji Koefisien Determinasi (R^2).....	59
3.3.4.2 Uji Signifikan Parsial (Uji T).....	60
3.3.4.3 Uji Signifikan Simultan (Uji Statistik F)	61

BAB IV HASIL DAN PEMBAHASAN

4.1 Rancangan Analisis Data	62
4.1.1 Deskripsi Penarikan Sampel	62
4.1.2 Analisis Data <i>Outlier</i>	63
4.1.3 Deskripsi Variabel Bebas (<i>Independent Variable</i>)	64
4.1.3.1 Rasio Kemandirian	64
4.1.3.2 Rasio Efektivitas	66
4.1.3.3 Rasio Efisiensi	68
4.1.3.4 Rasio Pertumbuhan PAD	70
4.1.4 Deskripsi Variabel Terikat (<i>Dependent Variable</i>)	73
4.1.4.1 Pertumbuhan Ekonomi	73
4.1.4.2 Pengangguran	75
4.1.4.3 Kemiskinan.....	78
4.2 Analisis Data	80
4.2.1 Statistik Deskriptif	80
4.2.2 Uji Asumsi Klasik	83
4.2.2.1 Uji Normalitas	83
4.2.2.2 Uji Autokorelasi	83
4.2.2.3 Uji Multikolinearitas	84
4.2.2.4 Uji Heteroskedastisitas	85
4.2.3 Hasil Pengujian Hipotesis	86
4.2.3.1 Koefisien Determinan (R^2)	86

4.2.3.2 Analisis Regresi	89
4.2.3.3 Uji Signifikansi Simultan (Uji F)	98
4.2.3.4 Analisis Jalur	100
4.3 Pembahasan	104
4.3.1 Pengaruh Rasio Kemandirian, Pertumbuhan Ekonomi, Pengangguran, dan Kemiskinan	104
4.3.2 Pengaruh Rasio Efektivitas, Pertumbuhan Ekonomi, Pengangguran, dan Kemiskinan	106
4.3.3 Pengaruh Rasio Efisiensi, Pertumbuhan Ekonomi, Pengangguran, dan Kemiskinan	108
4.3.4 Pengaruh Rasio Pertumbuhan PAD, Pertumbuhan Ekonomi, Pengangguran, dan Kemiskinan	111
4.3.5 Pengaruh Pertumbuhan Ekonomi, Pengangguran, dan Kemiskinan	113

BAB V KESIMPULAN DAN SARAN

5.1 Kesimpulan	115
5.2 Saran	118

DAFTAR PUSTAKA

LAMPIRAN

DAFTAR TABEL

Hal	
Tabel 2.1	Skala Interval Rasio Kemandirian 18
Tabel 2.2	Skala Interval Rasio Efektivitas 19
Tabel 2.3	Skala Interval Rasio Efisiensi 20
Tabel 2.4	Skala Interval Rasio Pertumbuhan PAD 21
Tabel 2.5	Jumlah Keadaan Tenaga Kerja 28
Tabel 2.6	Persentase Penduduk Miskin 28
Tabel 2.7	Penelitian Terdahulu 29
Tabel 3.1	Operasional Variabel Penelitian..... 50
Tabel 3.2	Sampel Penelitian..... 52
Tabel 4.1	Deskripsi Penarikan Sampel Penelitian 63
Tabel 4.2	Rasio Kemandirian 64
Tabel 4.3	Rasio Efektivitas 67
Tabel 4.4	Rasio Efisiensi 69
Tabel 4.5	Rasio Pertumbuhan PAD 71
Tabel 4.6	Pertumbuhan Ekonomi 76
Tabel 4.7	Pengangguran..... 78
Tabel 4.8	Kemiskinan..... 80
Tabel 4.9	Statistik Deskriptif.....80
Tabel 4.10	Hasil Uji Normalitas 83
Tabel 4.11	Hasil Uji Autokorelasi 84

Tabel 4.12 Hasil Uji Multikolinearitas.....	85
Tabel 4.13 Hasil Uji Heteroskedastisitas	87
Tabel 4.14 Hasil Uji Koefisien Determinasi Substruktural I.....	87
Tabel 4.15 Hasil Uji Koefisien Determinasi Substruktural II.....	87
Tabel 4.16 Hasil Uji Koefisien Determinasi Substruktural III	88
Tabel 4.17 Hasil Uji Signifikansi Simultan Parsial Substruktural I	89
Tabel 4.18 Hasil Uji Signifikansi Simultan Parsial Substruktural II	92
Tabel 4.19 Hasil Uji Signifikansi Simultan Parsial Substruktural III.....	95
Tabel 4.20 Hasil Uji Simultan Substruktural I.....	98
Tabel 4.21 Hasil Uji Simultan Substruktural II	99
Tabel 4.22 Hasil Uji Simultan Substruktural III	99
Tabel 4.23 Pengaruh Variabel pada Analisis Jalur.....	100
Tabel 4.24 Hasil <i>Test Sobel</i>	101

DAFTAR GAMBAR

Gambar 2.1 Paradigma Penelitian.....	35
--------------------------------------	----

DAFTAR LAMPIRAN

- Lampiran 1** Lembar Konsultasi Skripsi
- Lampiran 2** Statistik Deskriptif
- Lampiran 3** Hasil Uji Asumsi Klasik
- Lampiran 4** Uji Hipotesis
- Lampiran 5** Pengajuan Judul
- Lampiran 6** Sk Pembimbing
- Lampiran 7** Formulir Perbaikan Proposal Skripsi
- Lampiran 8** Formulir Perbaikan Komprehensif
- Lampiran 9** Surat Keterangan Lulus Ujian Seminar Proposal
- Lampiran 10** Surat Keterangan Lulus Ujian Sarjana/Tugas Akhir