

**PENGARUH *LIKUIDITAS, SOLVABILITAS, PROFITABILITAS, RASIO*  
*PASAR, DAN RASIO AKTIVITAS* TERHADAP HARGA SAHAM PADA  
PERUSAHAAN PERKEBUNAN YANG TERDAFTAR DI BEI TAHUN  
2016-2018**

**SKRIPSI**

**Adi Kharisma Nugraha**

**151510164**



**PROGRAM STUDI MANAJEMEN  
FAKULTAS EKONOMI DAN BISNIS  
UNIVERSITAS BINA DARMA  
PALEMBANG  
2019**

**PENGARUH *LIKUIDITAS, SOLVABILITAS, PROFITABILITAS, RASIO  
PASAR, DAN RASIO AKTIVITAS* TERHADAP HARGA SAHAM PADA  
PERUSAHAAN PERKEBUNAN YANG TERDAFTAR DI BEI TAHUN  
2016-2018**

**SKRIPSI**

**Diajukan Sebagai Salah Satu Syarat Untuk Meraih Gelar Sarjana Ekonomi**

**Adi Kharisma Nugraha**

**151510164**



**PROGRAM STUDI MANAJEMEN  
FAKULTAS EKONOMI DAN BISNIS  
UNIVERSITAS BINA DARMA  
PALEMBANG**

**2019**

**HALAMAN PENGESAHAN SKRIPSI**

**PENGARUH LIKUIDITAS, SOLVABILITAS, PROFITABILITAS, RASIO PASAR, DAN RASIO AKTIVITAS TERHADAP HARGA SAHAM PADA PERUSAHAAN PERKEBUNAN YANG TERDAFTAR DI BEI TAHUN 2016-2018**

**ADI KHARISMA NUGRAHA**

**151510164**


**Telah Diterima Sebagai Salah Satu Syarat Untuk Memperoleh Gelar Sarjana Ekonomi pada Program Studi Manajemen**

**Palembang, September 2019**

**Fakultas Ekonomi dan Bisnis**


**Universitas Bina Darma**

**Pembimbing**



**Dr. Fitriasuri, SE., AK., MM**


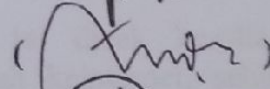

**Dekan Ekonomi dan Bisnis**



**Dr. Muji Gunarto, S.Si., M.Si**

## HALAMAN PENGESAHAN PENGUJI

Skripsi ini berjudul "PENGARUH LIKUIDITAS, SOLVABILITAS, PROFITABILITAS, RASIO AKTIVITAS DAN RASIO PASAR TERHADAP HARGA SAHAM PADA PERUSAHAAN PERKEBUNAN YANG TERDAFTAR DI BEI TAHUN 2016-2018" telah dipertahankan didepan komisi penguji pada hari Sabtu tanggal 7 september 2019 dan dinyatakan telah memenuhi syarat untuk diterima.

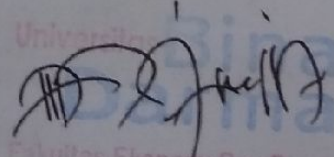
- |                                 |           |  |
|---------------------------------|-----------|--|
| 1. Dr. Fitriasuri, SE., AK., MM | Ketua     | (  )  |
| 2. Andrian Noviardy, S.E., M.Si | Penguji 1 | (  )  |
| 3. Dr. Dina Mellita, S.E., M.Ec | Penguji 2 | (  ) |

Palembang 7 September 2019

Fakultas Ekonomi dan Bisnis

Universitas Bina Darma Palembang

Ketua Program Studi

  
Fakultas Ekonomi dan Bisnis  
Dr. Dina Mellita, S.E., M.Ec

## SURAT PERNYATAAN

Yang bertanda tangan dibawah ini :

Nama : Adi Kharisma Nugraha

Nim : 15151064

Dengan ini menyatakan bahwa :

1. Skripsi ini adalah asli dan belum pernah diajukan untuk mendapatkan gelar sarjana di Universitas Bina Darama Palembang atau di perguruan tinggi lainnya.
2. Skripsi ini murni gagasan, rumusan dan penelitian saya sendiri dengan arahan dari tim pembimbing.
3. Dalam Skripsi ini tidak terdapat karya atau pendapat yang telah ditulis atau dipublikasikan orang lain kecuali secara tertulis dengan jelas dikutip dengan mencantumkan nama pengarang dan masukan kedalam daftar pustaka
4. Saya bersedia Skripsi yang saya hasilkan ini dicek keasliannya menggunakan plagiarism checker serta diunggah keinternet, sehingga dapat diakses publik
5. Surat pernyataan ini saya tulis dengan sungguh-sungguh dan apabila terbukti melakukan penyimpangan atau ketidak beneran dalam pernyataan ini, maka saya bersedia menerima sanksi sesuai dengan peraturan dan undang-undangan yang berlaku.

Demikian surat pernyataan ini saya buat agar dapat dipergunakan sebagai mestinya.

Palembang, September 2019

Yang membuat pernyataan ,

  
**ADI KHARISMA NUGRAHA**  
**151510164**

## ABSTRAK

Penelitian ini dilakukan pada perusahaan Perkebunan yang terdaftar di Bursa Efek Indonesia (BEI). Penelitian ini bertujuan untuk mengetahui dan menganalisis adakah pengaruh – pengaruh dari rasio keuangan yang terdiri dari Current Ratio (X1), Debt to Equity Ratio (X2), Return on Equity Ratio (X3), Earning per Share (X4), dan Total Asset Turn Over (X5) terhadap Harga Saham (Y). Data yang digunakan adalah data sekunder yang didapat melalui website [www.idx.co.id](http://www.idx.co.id). Populasi yang digunakan dalam penelitian ini berjumlah 20 perusahaan perkebunan yang terdaftar di BEI. Teknik pengujian data yang digunakan dalam penelitian ini yakni uji deskriptif, uji regresi linear berganda terdiri dari uji normalitas, uji multikolinearitas, uji heteroskedastisitas, uji autokorelasi, uji simultan (uji F), uji parsial (uji t), dan koefisien determinasi. Hasil penelitian ini menunjukkan bahwa nilai regresi linear berganda sebesar  $6,168, = - 0,029, = - 0,081, = - 0,152, = -0,504, + 0,287 + e$  CR, DER, ROE, TATO, dan EPS secara bersama-sama berpengaruh terhadap Harga Saham, dan secara parsial variabel ROE dan EPS memiliki pengaruh positif sedangkan variabel CR, DER, dan TATO berpengaruh secara negatif terhadap Harga Saham.

**Kata Kunci : Likuiditas, Solvabilitas, Profitabilitas, Rasio Aktivitas dan Rasio Pasar Terhadap Harga Saham.**

## ABSTRACT

*This research was conducted on plantation companies registered in BEI. And this research has the objective to find out and analyze whether there are effect of financial ratio consisting of Current Ratio (X1), Debt to Equity Ratio (X2), Return on Equity Ratio (X3), Earning per Share (X4), dan Total Asset Turn Over (X5) to stock prices (Y). The data used is secondary data obtained through the website [www.idx.co.id](http://www.idx.co.id). The population used in this research is 20 plantation companies registered in BEI. Data testing techniques used in this research are descriptive test, multiple linear regression test consisting of normality test, multicollnearity test, heteroscedasticity test, autocorrelation test, simultaneous test (F test), partial test (t test), and coefficient of determination. The result of this research indicate that the value of multiple linear regression is equal to  $6,168, = - 0,029, = - 0,081, = - 0,152, = -0,504, + 0,287 + e$  (variable CR, DER, ROE, TATO, dan EPS) together affect the stock price, and partially the ROE and EPS variables have a positive effect while the CR, DER, and TATO variables have a negative affect stock price.*

**Keywords : Likuidity, Solvency, Profitability, Aktiviti Ratio dan Market Ratio to Stock Price.**

## **MOTO DAN PERSEMBAHAN**

*Motto : “Lebih baik duduk sendirian daripada ditemani dengan keburukan; dan lebih baik duduk dengan baik daripada sendirian. Lebih baik berbicara dengan seorang pencari pengetahuan daripada tetap diam; tapi lebih baik berdiam diri daripada mengucapkan kata-kata kurang sopan. “(HR Bukhari)”.*

**Kupersembahkan kepada :**

- **Orang Tua Tercinta**
- **Dosen Pembimbingku**
- **Saudaraku (Stifyant Dewantara)**
- **Kawan – Kawanku Seperjuangan**
- **Para Dosen Yang Telah Mendidikku**
- **Almamaterku**



## **DAFTAR RIWAYAT HIDUP**

Nama : Adi Kharisma Nugraha  
Jenis Kelamin : Laki - Laki  
Tempat, Tanggal Lahir : Kayu Agung, 19 September 1997  
Agama : Islam  
Status : Belum Menikah  
Alamat : Jl. K.H. Wahid Hasyim LR Usaha Rt 040 Rw 011  
Kel 5 ulu Kec Seberang Ulu 1 Kertapati,  
Palembang  
No Hp : 0852 - 6706 - 2584  
E-mail : adikharisma1997@gmail.com

## **LATAR BELAKANG PENDIDIKAN**

### **PENDIDIKAN FORMAL**

SD : SD NEGERI 77 PALEMBANG  
SMP : SMP NEGERI 44 PALEMBANG  
SMA : SMA LINGUA PRIMA INDRALAYA UTARA  
PERGURUAN TINGGI : UNIVERSITAS BINA DARMA PALEMBANG

## PENDIDIKAN NON FORMAL

1. Key Englis Test (Ket) University Of Combridge Di English Language Center Universitas Binadarma Palembang (2017)
2. Enterpreneur Fair Binadarma “Business Plan Competition, Talkshow & Expo” Dipalembang Indah Mall (2017)
3. Table Manner Training Dihotel Sintesa Peninsula (2017)
4. Talkshow Dengan Tema Social Media Ditengah Kreatifitas Anak Muda Indonesia Diaula Universitas Binadarma (2018)
5. Pratek Kuliah Lapangan/Magang Dibadan Pengelolaan Keuangan Dan Asset Daerah (2018)

## KATA PENGANTAR

Puji dan syukur saya panjatkan kehadirat Allah SWT atas limpahan taufik, dan hidayah-NYA, karena atas berkat karunia dan hidayah-Nya, skripsi dengan judul : **“Pengaruh *Likuiditas, Solvabilitas, Profitabilitas, Rasio Pasar, Dan Rasio Aktivitas Terhadap Harga Saham Pada Perusahaan Perkebunan Yang Terdaftar Di Bei Tahun 2016-2018*”** dapat terselesaikan dengan baik, tepat pada waktunya adapun tujuan pembuatan skripsi ini adalah sebagai salah satu syarat dalam menyusun skripsi dan salah satu syarat kelulusan dalam meraih gelar Sarjana Ekonomi program Strata Satu (S1) program studi Manajemen fakultas Ekonomi dan Bisnis Di Universitas Bina Darma Palembang (UBD).

Dalam menyelesaikan penulisan skripsi ini banyak berbagai rintangan, baik itu bersifat intern maupun ekstern hanya dengan izin ALLAH SWT, penulis dapat melewati rintangan itu tanpa mengabaikan daya dan upaya serta bantuan dari semua pihak. Dan pada kesempatan ini penulis akan menyampaikan ucapan terima kasih kepada :

1. Dr. Sunda Ariana, M.Pd., M.M, selaku Rektor Universitas Bina Darma Palembang.
2. Dr. Muji Gunarto, S.Si., M.Si, selaku Dekan Fakultas Ekonomi Univesitas Bina Darma Palembang.
3. Dr. Dina Mellita, S.E., M.Ec, selaku ketua program studi Manajemen Universitas Bina Darma Palembang.

4. Dr. Fitriasuri.SE., AK., MM, selaku dosen pembimbing yang telah meluangkan waktu serta dengan sabar memberikan bimbingan, masukan dan semangat sehingga laporan ini dapat terselesaikan.
5. Bapak dan ibu dosen Fakultas Ekonomi dan Bisnis di Universitas Bina Darma Palembang.
6. Seluruh Staf dan Karyawan Universitas Bina Darma Palembang.
7. Keluarga tercinta terutama orang tua saya, ayahanda dan ibunda tercinta yang telah membesarkan dan mendidik saya dengan tulus, sabar dan ikhlas serta adik saya (Stifyant Dewantara).
8. Kepada sahabat – sahabat dan semua orang yang telah membantu, yang tidak bisa penulis sebutkan satu persatu. Semoga bantuan dan amal yang telah diberikan mendapatkan balasan sera limpahan rahmat serta kasih sayang yang luar biasa oleh Tuhan Yang Maha Esa. Amin.

Akhir kata penulis berharap semoga penulisan Skripsi ini dapat berguna dan bermanfaat bagi semua mahasiswa khususnya mahasiswa S1 jurusan Manajemen Fakultas Ekonomi dan Bisnis Universitas Bina Darma Palembang.

Palembang, September 2019

Adi Kharisma Nugraha

## DAFTAR ISI

<b>JUDUL .....</b>	<b>i</b>
<b>HALAMAN PENGESAHAN SKRIPSI .....</b>	<b>ii</b>
<b>HALAMAN PENGESAHAN PENGUJI .....</b>	<b>iii</b>
<b>SURAT PERNYATAAN.....</b>	<b>iv</b>
<b>ABSTRAK.....</b>	<b>v</b>
<b>ABSTRACT.....</b>	<b>vi</b>
<b>MOTO DAN PERSEMBAHAN.....</b>	<b>vii</b>
<b>DAFTAR RIWAYAT HIDUP.....</b>	<b>viii</b>
<b>KATA PENGANTAR.....</b>	<b>x</b>
<b>DAFTAR ISI.....</b>	<b>xii</b>
<b>DAFTAR TABEL .....</b>	<b>xvi</b>
<b>DAFTAR GAMBAR.....</b>	<b>xvii</b>
<b>DAFTAR LAMPIRAN .....</b>	<b>xviii</b>
<b>BAB I.....</b>	<b>1</b>
<b>PENDAHULUAN .....</b>	<b>1</b>
<b>1.1 Latar Belakang Masalah .....</b>	<b>1</b>
<b>1.2 Rumusan Masalah.....</b>	<b>6</b>
<b>1.3 Tujuan Penelitian.....</b>	<b>7</b>
<b>1.4 Manfaat Penelitian .....</b>	<b>7</b>
<b>1.5 Ruang Lingkup Penelitian.....</b>	<b>8</b>
<b>1.6 Sistematika Penelitian .....</b>	<b>8</b>
<b>BAB II .....</b>	<b>10</b>
<b>LANDASAN TEORI.....</b>	<b>10</b>
<b>2.1 Teori Pasar Modal.....</b>	<b>10</b>
<b>A. Teori Pasar Modal Menurut Para Ahli .....</b>	<b>10</b>
<b>B. Jenis – Jenis Pasar Modal .....</b>	<b>12</b>
<b>2.2 Saham .....</b>	<b>13</b>
<b>a. Pengertian Saham .....</b>	<b>13</b>

b.	Pengertian Saham Menurut Ahli.....	13
c.	Jenis – Jenis Saham.....	14
a.	Saham <i>Preferen (Preferen Stock)</i> .....	14
b.	Saham <i>Biasa (Common Stock)</i> .....	14
2.3	Pengertian Harga Saham .....	14
2.4	Risiko Saham .....	18
a.	<i>Capital Loss</i> .....	18
b.	<i>Risiko Likuidasi</i> .....	18
2.5	Keuntungan Saham.....	19
a.	<i>Dividen</i> .....	19
b.	<i>Capital Gain</i> .....	20
2.6	Faktor–Faktor Yang Mempengaruhi Harga Saham.....	20
2.7	Pendekatan Yang Digunakan Dalam Menilai Harga Saham .....	21
2.7.1	Pendekatan Tradisional .....	21
a.	<i>Analisis Teknikal (Technical Analysis)</i> .....	22
b.	<i>Analisis Fundamental (Fundamental Analysis)</i> .....	23
2.7.2	Pendekatan <i>Portofolio Modern</i> .....	23
2.8	`Rasio Keuangan .....	24
2.8.1	Pengertian Rasio Keuangan .....	24
2.8.2	Pengertian Rasio Keuangan Menurut Ahli .....	24
2.8.3	Jenis – Jenis Rasio Keuangan .....	25
2.9	Kinerja Keuangan.....	29
2.9.1	Pengertian Kinerja Keuangan .....	29
2.9.2	Tahap – Tahap Dalam Menganalisis Kinerja Keuangan.....	29
a.	Melakukan <i>Review</i> Terhadap Data Laporan Keuangan.....	29
b.	Melakukan <i>Perhitungan</i> .....	30
c.	Melakukan <i>Perbandingan</i> Terhadap Hasil Hitungan yang Telah Diperoleh.	30
2.9.3	Manfaat Dari Kinerja Keuangan .....	30
2.9.4	Tujuan Dari Kinerja Keuangan.....	30
2.9.5	Laporan Keuangan sebagai Alat Ukur Kinerja Keuangan.....	31
2.10	Penelitian Terdahulu.....	32

2.11	<b>Kerangka Pemikiran</b> .....	33
2.12	<b>Hipotesis</b> .....	35
<b>BAB III</b> .....		<b>38</b>
<b>METODOLOGI PENELITIAN</b> .....		<b>38</b>
3.1	<b>Metodologi Penelitian</b> .....	38
3.2	<b>Objek Penelitian</b> .....	39
3.2.1	<b>Unit Penelitian</b> .....	39
3.2.2	<b>Definisi Variabel dan Operasional Variabel Penelitian</b> .....	39
3.3	<b>Populasi dan Sampel</b> .....	41
3.4	<b>Jenis dan Sumber Data</b> .....	43
3.5	<b>Teknik Pengumpulan Data</b> .....	43
3.6	<b>Teknik Analisis Data</b> .....	43
1.	<i>Analisis Statistik Deskriptif</i> .....	43
2.	<b>Analisis Asumsi Klasik</b> .....	44
a.	<i>Uji Normalitas</i> .....	45
b.	<i>Uji Multikorelasi</i> .....	46
c.	<i>Uji Heteroskedastisitas</i> .....	46
d.	<i>Uji Autokorelasi</i> .....	47
3.	<b>Pengujian Hipotesis</b> .....	49
A.	<i>Uji Simultan (Uji F-Hitung)</i> .....	49
B.	<i>Uji Parsial (Uji-t)</i> .....	50
C.	<i>Koefisien Determinasi</i> .....	52
<b>BAB IV</b> .....		<b>53</b>
<b>HASIL PENELITIAN DAN PEMBAHASAN</b> .....		<b>53</b>
4.1	<b>Gambaran Umum Perusahaan Perkebunan</b> .....	53
4.2	<i>Analisis Statistik Deskriptif</i> .....	54
4.3	<b>Pengujian Asumsi Klasik</b> .....	58
4.3.1	<i>Uji Normalitas</i> .....	59
4.3.2	<i>Uji Multikolinearitas</i> .....	60
4.3.3	<i>Uji Heteroskedastisitas</i> .....	61
4.3.4	<i>Uji Autokorelasi</i> .....	62

<b>4.4</b>	<b>Pengujian Hipotesis .....</b>	<b>63</b>
4.4.1	Analisis Regresi Berganda .....	63
4.4.2	Uji t .....	67
4.4.3	Uji F .....	69
4.4.4	Koefisien Determinasi .....	70
<b>4.5</b>	<b>Analisa dan Pembahasan .....</b>	<b>71</b>
4.5.1	Secara Parsial : .....	71
4.5.2	Secara Simultan : .....	74
<b>BAB V</b>	<b>.....</b>	<b>74</b>
<b>KESIMPULAN DAN SARAN</b>	<b>.....</b>	<b>74</b>
5.1	Kesimpulan : .....	74
5.2	Saran : .....	76
<b>DAFTAR PUSTAKA</b>	<b>.....</b>	<b>77</b>
<b>LAMPIRAN</b>	<b>.....</b>	<b>80</b>



## **DAFTAR TABEL**

TABEL 1.1 Perusahaan Perkebunan yang Terdaftar Di BEI.....	5
TABEL 2.1 Penelitian Terdahulu.....	33
TABEL 3.1 Operasional Dari Variabel CR, DER, ROE, TATO dan EPS.....	40
TABEL 3.2 Perusahaan Perkebunan Yang Terdaftar Di BEI.....	41
TABEL 3.3 Perusahaan Perkebunan Yang Menjadi Sampel.....	42
TABEL 3.4 Dasar Pengujian Autokorelasi.....	48
TABEL 4.1 Statistik Deskriptif.....	53
TABEL 4.2 Statistik Deskriptif.....	54
TABEL 4.3 Uji Normalitas.....	58
TABEL 4.4 Uji Multikolinearitas.....	59
TABEL 4.5 Uji Heteroskedastisitas.....	60
TABEL 4.6 Uji Autokorelasi.....	62
TABEL 4.7 Regresi Linear.....	63
TABEL 4.8 Uji t.....	67
TABEL 4.9 Uji F.....	69
TABEL 5.0 Koefisien Determinasi.....	70

## DAFTAR GAMBAR

GAMBAR 2.1 Kerangka Pemikiran.....	35
------------------------------------	----

## DAFTAR LAMPIRAN

LAMPIRAN 1 TABEL KEUANGAN PERUSAHAAN

LAMPIRAN 2 ANALISIS STATISTIK DESKRIPTIF HASIL DATA PERUSAHAAN SECARA KESELURUHAN

LAMPIRAN 3 ANALISIS STATISTIK DESKRIPTIF HASIL DATA PERUSAHAAN PER VARIABEL

LAMPIRAN 4 UJI NORMALITAS

LAMPIRAN 5 UJI MULTIKOLINEARITAS

LAMPIRAN 6 UJI HETEROSKEDASTISITAS

LAMPIRAN 7 UJI AUTOKORELASI

LAMPIRAN 8 ANALISIS REGRESI BERGANDA

LAMPIRAN 9 UJI PARSIAL (UJI  $t$ )

LAMPIRAN 10 UJI SIMULTAN (UJI  $F$ )

LAMPIRAN 11 KOEFISIEN DETERMINASI

LAMPIRAN 12 PROFIL PERUSAHAAN YANG MENJADI SAMPEL PENELITIAN

LAMPIRAN 13 FORMULIR PENGAJUAN JUDUL

LAMPIRAN 14 FORMULIR NOTA DINAS

LAMPIRAN 15 SK PEMBIMBING

LAMPIRAN 16 SURAT BALASAN DARI PERUSAHAAN

LAMPIRAN 17 LEMBAR KONSULTASI

LAMPIRAN 18 SURAT KETERANGAN LULUS UJIAN SEMINAR  
PROPOSAL

LAMPIRAN 19 FORMULIR PERBAIKAN SEMINAR PROPOSAL

LAMPIRAN 20 SURAT KETERANGAN LULUS UJIAN KOMPREHENSIF

LAMPIRAN 21 FORMULIR PERBAIKAN KOMPREHENSIF

LAMPIRAN 22 HASIL CEK PLAGIAT (TURNITIN)