

**KINERJA KEUANGAN PERUSAHAAN INDUSTRI FARMASI
PADA BURSA EFEK INDONESIA**

**Telah Diterima Sebagai Salah Satu Untuk Mendapatkan Gelar Sarjana
Ekonomi Program Studi Manajemen dan Sarjana Teknik Program Studi
Teknik Industri**

**MUHAMMAD NABHAN SHAUMAN VELAYDI
141510155 / 141730113**



**PROGRAM DOUBLE DEGREE
PROGRAM STUDI MANAJEMEN DAN PROGRAM STUDI TEKNIK
INDUSTRI
UNIVERSITAS BINA DARMA
PALEMBANG
2019**

HALAMAN PENGESAHAN SKRIPSI

**KINERJA KEUANGAN PERUSAHAAN INDUSTRI FARMASI PADA
BURSA EFEK INDONESIA**

MUHAMMAD NABHAN SHAUMAN VELAYDI

141510155 / 141730113

**Telah Diterima Sebagai Salah Satu Untuk Mendapatkan Gelar Sarjana
Ekonomi Program Studi Manajemen dan Sarjana Teknik Program Studi
Teknik Industri**

Palembang, September 2019

Fakultas Ekonomi dan Bisnis

Universitas Bina Darma

Dekan,



Dr. Muji Gunarto, S.Si., M.Si

Pembimbing I

A blue ink signature of Dr. Dina Mellita.

Dr. Dina Mellita, S.E., M.Si.

Pembimbing II

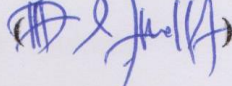



A black ink signature of Christofora Desi Kusmindari.

Christofora Desi Kusmindari, S.T., M.T.

HALAMAN PENGESAHAN PENGUJIAN

Skripsi Berjudul “KINERJA KEUANGAN PADA PERUSAHAAN INDUSTRI FARMASI DI BURSA EFEK INDONESIA (BEI)” telah dipertahankan di depan komisi penguji September 2019 dan memenuhi syarat untuk diterima.

KOMISI PENGUJI

1. Ketua Penguji : (Dr. Dina Mellita, S.E., M.Si.) 
2. Sekretaris : (Christofora Desi Kusmindari, S.T., M.T.) 
3. Anggota : (Dr. Hj. Hasmawaty, M.T., M.T.) 
4. Anggota : (Efan Elpanso, S.E., M.M.) 

Palembang, September 2019
Program Studi Manajemen
Fakultas Ekonomi dan Bisnis
Universitas Bina Darma
Ketua Program Studi



Dr. Dina Mellita, S.E., M.Si

SURAT PERNYATAAN

Saya yang bertanda tangan di bawah ini:

Nama : Muhammad Nabhan Shauman Velayadi

NIM : 141510155

Dengan ini menyatakan:

1. Skripsi ini adalah asli dan belum pernah untuk mendapatkan gelar sarjana di Universitas Bina Darma atau di perguruan tinggi lain;
2. Skripsi ini murni gagasan, rumusan, dan penelitian saya sendiri dengan arahan Tim Pembimbing;
3. di dalam Skripsi ini tidak terdapat karya atau pendapat yang telah ditulis atau dipublikasikan orang lain, kecuali secara tertulis dengan jelas dikutip dengan mencatumkan nama pengarang dan memasukan ke dalam daftar rujukan;
4. saya bersedia Skripsi yang saya hasilkan ini dicek keasliannya menggunakan plagiarism checker serta diunggah ke internet, sehingga dapat diakses publik secara daring;
5. Surat Pernyataan ini saya tulis dengan sungguh-sungguh dan apabila terbukti melakukan penyimpangan atau ketidakbenaran dalam Pernyataan ini, saya bersedia menerima sanksi sesuai dengan peraturan dan perundang-undangan yang berlaku.

Demikian surat Pernyataan ini saya buat agar dapat dipergunakan sebagaimana mestinya.

Palembang, September 2019

Yang membuat pernyataan,



M Nabhan Shauman Velayadi

M Nabhan Shauman Velayadi

NIM : 141510155

ABSTRAK

Situasi perekonomian di Indonesia sekarang ini membawa dampak persaingan yang semakin ketat diberbagai bidang industri. Salah satunya didalam Industri Farmasi ternyata terdapat berbagai masalah yang di hadapi dimana menyebabkan terjadi fliktuasi harga saham pada kegiatan perdagangan saham dari laporan bursa efek Indonesia. Fluktuasi harga saham yang terjadi banyak dipengaruhi oleh berbagai hal, salah satunya dipengaruhi oleh nilai *current ratio* dan *return on equity (ROE)*. Maka dalam penelitian ini ditetapkan tujuan untuk mengetahui seberapa besar pengaruh yang diberikan nilai *current ratio* dan *return on equity (ROE)* terhadap harga saham. Penelitian ini menggunakan metode asumsi klasik melalui uji normalitas, multikolonieritas, heteroskedastisitas dan autokorelasi kemudian diteruskan dengan metode hipotesis melalui uji koefisien determinan R, uji F dan uji T. Sumber data penelitian ini diperoleh melalui situs resmi BEI dan website resmi perusahaan industri farmasi, tentang nilai *current ratio* dan *ROE*. Hasil Penelitian yaitu Nilai variabel (X1) *current ratio* dan variabel (X2) *ROE* jika secara simultan atau digabungkan akan memiliki dan memberikan pengaruh terhadap nilai variabel *dependent (Y)* harga saham, dengan besar pengaruh yang diberikan sebesar 20 %. Dan secara parsial, jika nilai variabel *current ratio* (X1) dan *ROE* (X2) dipisahkan atau diparsialkan, maka hanya (X2) yang memberikan pengaruh terhadap variabel *dependet (Y)*.

Kata Kunci: *current ratio, return on equity (ROE), dependent*

ABSTRACT

The current economic situation in Indonesia has brought about tougher competition in various industries. One of them is in the Pharmaceutical Industry, it turns out that there are a variety of problems faced which cause stock price fluctuations in the stock trading activities of the Indonesia stock exchange report. Stock price fluctuations that occur are influenced by many things, one of which is influenced by the value of the current ratio and return on equity (ROE). So in this study set the goal to find out how much influence is given the value of the current ratio and return on equity (ROE) on stock prices. This study uses the classical assumption method through tests of normality, multicollinearity, heteroscedasticity and autocorrelation then proceed with the hypothesis method through the determinant coefficient R test, F test and T test. The source of the research data was obtained through the BEI official website and the official website of the pharmaceutical industry company, about the value of current ratio and ROE. The results of the study are the variable value (X1) current ratio and variable (X2) ROE if simultaneously or combined will have and give effect to the value of the dependent variable (Y) of the stock price, with a given influence of 20%. And partially, if the values of the current ratio (X1) and ROE (X2) are separated or predicted, only (X2) gives an influence on the dependent variable (Y).

Keywords: *current ratio, return on equity (ROE), dependent*

HALAMAN PERSEMBAHAN

MOTTO

“mulailah dari mana Anda berada. Gunakan apa yang Anda miliki, lakukan apa yang Anda bisa” (Athur Ashe)

“kesuksesan adalah buah dari usaha-usaha kecil, yang diulang hari demi hari”
(Coco Chanel)

PERSEMBAHAN

Dengan mengucapkan syukur alhamdulillah, kupersembahkan untuk orang-orang yang kusayangi:

- Buya umi tercinta, motivator terbesar dalam hidupku yang tak pernah jemu mendo'akan dan menyayangiku, atas semua pengorbanan dan kesabaran mengantarku sampai kini. Tak pernah cukup ku membalas cinta buya umi padaku
- Saudariku Siti Hilmina Mawaddati
- Sahabat-sahabatku seperjuangan Double Degree dan semua teman-teman yang tak mungkin penulis sebutkan satu-persatu.

DAFTAR RIWAYAT HIDUP



DATA PRIBADI

Nama : Muhammad Nabhan Shauman Velayadi
Jenis Kelamin : Laki – Laki
Tempat Tangga Lahir : Palembang, 14 Januari 1997
Alamat : Jln. Ki Gede Ing Suro Lr. Kota Batu No. 461
RT.05/RW.02 Kel. 30 Ilir Kec. IB II Palembang
No. Telpon/Hp : 082282411010
Alamat email : mnsvnabhan@gmail.com

Pendidikan Formal

SD : SD Negeri 1 Palembang (2004-2009)
SMP : Mts Negeri 1 Palembang (2009-2011)
SMA/ sederajat : SMA As-Syafi'iyah 06 Bekasi (2011-2014)
Perguruan Tinggi : S1 Manajemen Fakultas Ekonomi dan S1 Teknik
Industri Fakultas Teknik Universitas Bina Darma
(2014-2019)

Seminar Dan Training yang diikuti

Peserta “*Table Manner Training*” (2014)
Peserta “Kader Bela Negara” (2014)

Panitia “*Outbound Management Training*” (2014)

Peserta Kunjungan Industri ke PT. Sinar Sosro Cabang Palembang (2015)

Peserta “*Business Plan Competition*” (2015)

Seminar *TECHNOPRENEUR* (2016)

Peserta “*Tax Amsesy*” (2016)

Seminar Wirausah (2016)

Panitia “Seminar Ekonomi Kreatif” (2016)

Peserta “*Workshop Bersama Indonesia-Malaysia*” (2017)

Peserta PKL PT. Taspen (PERSERO) Kantor Cabang Palembang (2017)

Sertifikat “Asosiasi Ahli Keselamatan dan Kesehatan Kerja Konstruksi-Indonesia
(2018)

KATA PENGANTAR

Puji syukur penulis panjatkan kehadiran Allah SWT karena berkat Rahmat dan Karunia-Nya sehingga penulis dapat menyelesaikan Proposal Skripsi ini dengan judul “Kinerja Keuangan Perusahaan Industri Farmasi Pada Bursa Efek Indonesia”. Penulis membuat Proposal Skripsi ini untuk memenuhi salah satu syarat meraih gelar Sarjana strata satu (S1) Fakultas Ekonomi & Bisnis dan Fakultas Teknik (Doubel Degree) Universitas Bina Darma Palembang.

Penulis menyadari bahwa untuk menyelesaikan Proposal Skripsi ini bukanlah pekerjaan yang mudah, hal ini dikarenakan keterbatasan kemampuan dan pengetahuan yang dimiliki oleh penulis. Penulis juga mengucapkan banyak terima kasih kepada semua pihak yang telah banyak membantu dalam menyusun Proposal Skripsi ini, diantara :

1. Dr. Sunda Ariana, M.PD., M.M. selaku Rektor Universitas Bina Darma Palembang.
2. Dr. Muji Gunarto, S.Si., M.Si. selaku Dekan Fakultas Ekonomi & Bisnis Universitas Bina Darma Palembang.
3. Dr. Dina Mellita, S.E., M.Ec. selaku Ketua Program Studi Manajemen Universitas Bina Darma serta sekaligus dosen pembimbing utama penulis, terima kasih atas arahan yang telah diberikan kepada penulis.
4. Dr. Firdaus, M.T. selaku Dekan Fakultas Teknik Universitas Bina Darma Palembang.
5. Christofora Desi Kusmindari, S.T., M.T. selaku Kaprodi Teknik Industri Universitas Bina Darma serta sekaligus dosen pembimbing pendamping


proposal skripsi yang telah sabar dan bersedia meluangkan waktu utama membimbing penulis.

6. Seluruh Dosen dan staf Program Studi Manajemen & Teknik Industri Universitas Bina Darma Palembang.
7. Ayah dan ibu yang aku cintai dan kubanggakan, yang selalu memberikan dukungan baik moril maupun materil serta nasehat dan bimbingan belajar yang tak henti-hentinya. Semoga Allah SWT mengabulkan cita-citaku agar bisa membalas jasa-jasa yang telah kalian berikan kepadaku.
8. Semua teman-temanku angkatan 2014 tanpa terkecuali yang selalu mensupport, memberikan saran, serta tak henti-hentinya menghiburku setiap saat. Teman-teman Himpunan Mahasiswa Manajemen (HMM) khususnya angkatan 13,14 & 15.

Akhir kata penulis mengucapkan terima kasih kepada semua pihak yang telah membantu baik secara langsung maupun tidak langsung dalam penyusunan Proposal Skripsi ini. Semoga Allah SWT selalu melimpahkan Rahmat dan Karunia-Nya serta Proposal Skripsi ini dapat bermanfaat bagi semua yang membacanya.

Palembang, September 2019

Penulis,



(M. Nabhan Shauman Velayadi)

DAFTAR ISI

| | |
|--|-------------|
| HALAMAN JUDUL..... | i |
| HALAMAN PERSETUJUAN SKRIPSI..... | ii |
| KATA PENGANTAR..... | iii |
| DAFTAR ISI..... | iv |
| DAFTAR TABEL..... | vii |
| DAFTAR GAMBAR..... | viii |
| BAB I PENDAHULUAN | |
| 1.1 Latar Belakang..... | 1 |
| 1.2 Rumusan Masalah..... | 4 |
| 1.3 Tujuan Penelitian..... | 5 |
| 1.4 Manfaat Penelitian..... | 5 |
| 1.5 Batasan Masalah..... | 5 |
| 1.6 Keaslian Penelitian..... | 6 |
| BAB II TINJAUAN PUSTAKAN | |
| 2.1.1 Pengertian Manajemen Keuangan..... | 8 |
| 2.1.2 Laporan Keuangan..... | 9 |
| 2.2 Saham..... | 12 |
| 2.2.1 Definisi Saham..... | 12 |

| | | |
|--------------------------------------|---|----|
| 2.2.2 | Pengertian Common Stock dan Preferred Stock..... | 12 |
| 2.2.3 | Jenis-jenis Saham Biasa..... | 13 |
| 2.2.4 | Keuntungan Memiliki Saham..... | 15 |
| 2.2.5 | Apa Yang Menentukan Saham Naik Turun..... | 15 |
| 2.2.6 | Alasan Perusahaan Menjual Saham..... | 16 |
| 2.2.7 | Pelaku Pasar Saham..... | 17 |
| 2.2.8 | Kategori Saham Persektor Industri..... | 17 |
| 2.3 | Rasio Keuangan..... | 18 |
| 2.3.1 | Rasio Likuiditas..... | 19 |
| 2.3.2 | Rasio Profitabilitas..... | 20 |
| 2.4 | Kinerja Keuangan..... | 21 |
| 2.4.1 | Tahap-tahap Dalam Menganalisi Kinerja Keuangan..... | 21 |
| 2.5 | Kerangka Pemikiran..... | 23 |
| 2.6 | Penelitian Terdahulu..... | 24 |
| BAB III METODE PENELITIAN | | |
| 3.1 | Objek Penelitian..... | 25 |
| 3.2 | Metode Penelitian..... | 25 |
| 3.3 | Jenis Data dan Sumber Data..... | 26 |
| 3.3.1 | Jenis Data..... | 26 |
| 3.3.2 | Sumber Data..... | 26 |
| 3.4 | Definisi Operasional..... | 27 |
| 3.5 | Analisis Data..... | 27 |
| 3.6 | Konsep Dasar Analisis Regresi Linear Berganda..... | 28 |

| | |
|----------------------------------|----|
| 3.6.1 Tahapan Analisis..... | 28 |
| 3.7 Diagram Alir Penelitian..... | 29 |

BAB IV HASIL DAN PEMBAHASAN

| | |
|--|----|
| 4.1 Pengolahan Data..... | 30 |
| 4.1.1 Analisis Rasio Keuangan..... | 30 |
| 1. <i>Current Ratio</i> | 30 |
| 2. ROE..... | 32 |
| 4.1.2 Uji Stastistik..... | 36 |
| A. Analisis Regresi Linear Berganda..... | 36 |
| B. Uji Asumsi Klasik..... | 37 |
| C. Uji Hipotesis..... | 40 |
| D. Analisa Hasil..... | 45 |

BAB V KASIMPULAN DAN SARAN

| | |
|---------------------|----|
| 5.1 Kesimpulan..... | 47 |
| 5.2 Saran..... | 47 |

DAFTAR RUJUKAN

LAMPIRAN

DAFTAR TABEL

| | |
|---|----|
| Tabel 2.1 Penelitian Terdahulu..... | 24 |
| Tabel 3.1 Perusahaan Manufaktur Sektor Industri Barang Konsumsi Sub Sektor Farmasi..... | 25 |
| Tabel 3.2 Definisi Operasional..... | 27 |
| Tabel 3.3 Garis Waktu..... | 29 |
| Tabel 4.1 Hasil Perhitungan <i>current ratio</i> | 36 |
| Tabel 4.2 Hasil perhitungan ROE..... | 38 |
| Tabel 4.3 Harga Saham..... | 40 |
| Tabel 4.4 Regresi Berganda..... | 42 |
| Tabel 4.5 Uji Normalitas..... | 44 |
| Tabel 4.6 Uji Gleser..... | 45 |
| Tabel 4.7 Uji Autokorelasi..... | 46 |
| Tabel 4.8 Model Summary ^b | 47 |
| Tabel 4.9 Anova ³ | 48 |
| Tabel 4.10 Coefficient..... | 50 |

DAFTAR GAMBAR

| | |
|---|----|
| Gambar 1.1 Saham Perusahaan Industri Farmasi..... | 4 |
| Gambar 2.1 Kerangka Pemikiran..... | 23 |
| Gambar 3.1 Diagram Alir Penelitian..... | 30 |
| Gambar 4.1 Normal Probability Plot..... | 44 |

DAFTAR LAMPIRAN

- Lampiran 1 Surat balasan penelitian dari Bursa Efek Indonesia Kantor
Perwakilan Sumatra Selatan
- Lampiran 2 Hasil perhitungan *current ratio* dan ROE
- Lampiran 3 Hasil Uji SPSS