

**ANALISIS FAKTOR-FAKTOR YANG MEMPENGARUHI STRUKTUR
MODAL PADA PERUSAHAAN SEKTOR INDUSTRI CAMPURAN YANG
TERDAFTAR DI BURSA EFEK INDONESIA**

SKRIPSI

**Diajukan Sebagai Salah Satu Syarat
Untuk Mendapatkan Gelar Sarjana Ekonomi**



MUSTAQIM BAYU PRATAMA

151510044

**FAKULTAS EKONOMI DAN BISNIS
PROGRAM STUDI MANAJEMEN
UNIVERSITAS BINA DARMA PALEMBANG**

2019

HALAMAN PENGESAHAN SKRIPSI

**ANALISIS FAKTOR-FAKTOR YANG MEMPENGARUHI STRUKTUR
MODAL PADA PERUSAHAAN SEKTOR INDUSTRI CAMPURAN YANG
TERDAFTAR DI BURSA EFEK INDONESIA**

Mustaqim Bayu Pratama

151510044

Telah Disetujui Untuk Mendapatkan Gelar Sarjana Ekonomi

Pada Program Studi Manajemen



**Palembang, September 2019
Program Studi Manajemen
Fakultas Ekonomi dan Bisnis
Universitas Bina Darma**

Pembimbing,



Fitriya Fauzi, SE., M.BA., Ph.D.




Dekan Fakultas Ekonomi dan Bisnis

Dr. Muji Gunarto, S.Si., M.Si

HALAMAN PENGESAHAN PENGUJI

Skripsi ini berjudul “ANALISIS FAKTOR-FAKTOR YANG MEMPENGARUHI STRUKTUR MODAL PADA PERUSAHAAN SEKTOR INDUSTRI CAMPURAN YANG TERDAFTAR DI BURSA EFEK INDONESIA” telah dipertahankan didepan komisi penguji pada hari Selasa Tanggal 27 Agustus 2019 dan dinyatakan memenuhi syarat untuk diterima

1. Fitriya Fauzi, S.E., M.B.A., Ph.D. Ketua 
2. Dra. Gagan Ganjar Resmi, M.Si. Anggota Penguji 1 
3. Andrian Noviardy, S.E., M.Si. Anggota Penguji 2 

Palembang, September 2019
Fakultas Ekonomi dan Bisnis
Universitas Bina Darma

Ketua, Program Studi Manajemen



Dr. Dina Mellita, S.E., M.Ec

SURAT PERNYATAAN

Saya yang bertanda tangan di bawah ini :

Nama : Mustaqim Bayu Pratama
Nim : 151510044
Program Studi : Manajemen

Dengan ini menyatakan bahwa,

1. Skripsi ini adalah asli dan belum pernah diajukan untuk memperoleh gelar sarjana di Universitas Bina Darma atau perguruan tinggi lain.
2. Skripsi ini murni gagasan, rumusan masalah dan penelitian saya sendiri dengan arahan tim pembimbing;
3. Di dalam skripsi ini tidak terdapat karya atau pendapat yang telah di tulis atau dipublikasikan orang lain, kecuali secara tertulis dengan jelas dikutip dengan mencantumkan nama pengarang dan memasukan ke dalam daftar pustaka;
4. Saya bersedia skripsi yang saya hasilkan di cek keasliannya menggunakan *turnitin* serta diunggah di internet, sehingga bisa diakses publik secara *daring*.
5. Surat Pernyataan ini saya tulis dengan sungguh-sungguh dan apabila terbukti melakukan penyimpangan atau ketidakbenaran dalam pernyataan ini, maka saya bersedia menerima sanksi dengan peraturan perundang-undangan yang berlaku.

Demikian surat pernyataan ini saya buat agar dapat dipergunakan sebagaimana mestinya.

Palembang, September 2019
Yang Membuat Pernyataan


6000
ENAM RIBU RUPIAH
Mustaqim Bayu Pratama
NIM. 151510044

ABSTRAK

Penelitian ini bertujuan untuk menemukan bukti empiris faktor-faktor yang memengaruhi struktur modal pada perusahaan sektor industri campuran yang terdaftar di Bursa Efek Indonesia. Variabel yang digunakan dalam penelitian ini adalah profitabilitas, ukuran perusahaan, struktur aktiva, growth opportunity, likuiditas perusahaan, dan debt to total asset, debt total equity (struktur modal). Populasi dalam penelitian ini adalah semua perusahaan sektor industri campuran yang sudah dan masih terdaftar di Bursa Efek Indonesia periode 2015-2017. Sampel diambil dengan menggunakan metode *purposive sampling*, dan diperoleh 36 perusahaan. Metode yang digunakan dalam penelitian ini menggunakan Regresi Linier Berganda. Dapat disimpulkan bahwa struktur profitabilitas berpengaruh positif terhadap DAR sedangkan ukuran perusahaan, growth opportunity, struktur aktiva, likuiditas perusahaan tidak berpengaruh terhadap DAR meskipun likuiditas perusahaan memiliki pengaruh positif tetapi tidak signifikan terhadap DAR. Disimpulkan bahwa profitabilitas dan struktur aktiva berpengaruh terhadap DER sedangkan ukuran perusahaan, growth opportunity, tidak berpengaruh terhadap DER adapun likuiditas memiliki pengaruh negatif tetapi tidak signifikan terhadap DER.

Kata Kunci : Profitabilitas, ukuran perusahaan, struktur aktiva, growth opportunity, likuiditas perusahaan.

ABSTRACT

This study aims to find empirical evidence of factors affecting capital structure in mixed industrial sector companies listed on the Indonesia Stock Exchange. The variables used in this study are profitability, company size, asset structure, growth opportunity, company liquidity, and debt to total assets, debt to total equity (capital structure). The population in this study are all mixed industrial sector companies that have been and are still listed on the Indonesia Stock Exchange in the 2015-2017 period. Samples were taken using a purposive sampling method, and obtained 36 companies. The method used in this study uses Multiple Linear Regression. It can be concluded that the profitability structure has a positive effect on DAR while company size, growth opportunity, asset structure, company liquidity do not affect DAR, although company liquidity has a positive but not significant effect on DAR. It was concluded that profitability and asset structure affect DER while company size, growth opportunity, has no effect on DER while liquidity has a negative but not significant effect on DER.

Keywords: profitability, company size, asset structure, growth opportunity, company liquidity.

MOTTO DAN PERSEMBAHAN

MOTTO :

Tak jadi jaminan akan masa depan dengan keberhasilan karena perjuangan, namun ingatlah tiada perjuangan yang mengkhianati keberhasilan

(Nelson Mandela)

Kupersembahkan kepada :

- *Ayah dan Ibu tercinta*
- *Saudara-saudaraku Tercinta*
- *Sahabat-sahabat Seperjuangan*
- *Para Pendidik yang Kuhormati*
- *Almamaterku*

DAFTAR RIWAYAT HIDUP



Nama : Mustaqim Bayu Pratama
Jenis Kelamin : Laki-Laki
Tempat/Tanggal Lahir : Betung, 30 Juni 1997
Agama : Islam
Status : Belum Menikah
Alamat Rumah : Jl. Gotong Royong No.97 LK.I
Nomor Telepon/HP : 082281288467
Alamat Email : Mustaqimbayupratama811@gmail.com

Pendidikan Formal :

Sekolah Dasar : SD Negeri 1 Betung (2003-2009)
SMP : SMP Negeri 1 Betung (2009-2012)
SMA : SMA Negeri 1 Betung (2012-2015)
Perguruan Tinggi : S1 Manajemen
Fakultas Ekonomi Universitas Bina Darma (2015-2019)

KATA PENGANTAR

Assalamualaikum Wr.Wb

Alhamdulillah rabbil'alamin, puji dan syukur kepada Allah SWT atas rahmat dan karunia-Nya sehingga penulis dapat menyelesaikan proposal penelitian yang berjudul "Analisis Faktor-faktor yang mempengaruhi struktur modal pada perusahaan sektor industri campuran yang terdaftar di Bursa Efek Indonesia". Skripsi ini adalah untuk memenuhi salah satu syarat kelulusan dalam meraih gelar Sarjana Ekonomi Program Strata Satu (S1) Fakultas Ekonomi dan Bisnis Universitas Bina Darma.

Selama penyusunan proposal laporan penelitian ini, penulis tidak luput dari kendala. Kendal tersebut dapat diatasi penulis berkat adanya bantuan, bimbingan dan dukungan dari berbagai pihak. Oleh karena itu penulis ingin menyampaikan rasa terima kasih sebesar-besarnya kepada :

1. **Dr. Sunda Ariana, M.Pd.,M.M.** selaku Rektor Universitas Bina Darma Palembang.
2. **Dr. Muji Gunarto, S.Si.,M.Si.** selaku Dekan Fakultas Ekonomi Universitas Bina Darma Palembang.
3. **Dr. Dina Mellita S.E.,M.Ec** selaku Ketua Program Studi Manajemen Universitas Bina Darma Palembang.
4. **Fitriya Fauzi, S.E.,M.B.A.,Ph.D.** selaku Dosen Pembimbing Jurusan Manajemen Universitas Bina Darma Palembang.
5. Kepada kedua orang tua saya yang telah memberikan do'a dan semangat dalam menyelesaikan Skripsi ini.

6. Semua keluarga besar dan sahabat yang telah mendukung dan memberikan semangat dalam menyelesaikan Skripsi ini.
7. Semua teman-teman seperjuangan angkatan 2015 yang banyak memberikan masukan serta bantuannya dalam menyelesaikan laporan Skripsi ini.

Penulis telah berupaya semaksimal mungkin, namun penulis menyadari masih banyak kekurangan dalam Skripsi ini, untuk itu penulis mengharapkan kritik dan saran yang bersifat membangun dari pembaca demi sempurnanya skripsi ini. Kiranya Skripsi ini dapat berguna bagi kita semua.

Palembang, September 2019

Mustaqim Bayu Pratama

DAFTAR ISI

HALAMAN JUDUL	i
HALAMAN PENGESAHAN PEMBIMBING	ii
HALAMAN PENGESAHAN PENGUJI	iii
SURAT PERNYATAAN	iv
ABSTRAK INDONESIA.....	v
ABSTRAK INGGRIS	vi
MOTTO DAN PENGESAHAN	vii
DAFTAR RIWAYAT HIDUP	viii
KATA PENGANTAR.....	ix

BAB 1 PENDAHULUAN

1.1 Latar Belakang	1
1.2 Rumusan Masalah	6
1.3 Ruang Lingkup Penelitian.....	6
1.4 Tujuan Penelitian	6
1.5 Manfaat Penelitian	7
1.6 Sistematika Penulisan	8

BAB II KAJIAN PUSTAKA

2.1 Landasan Teori	9
2.1.1 Manajemen Keuangan dan Struktur Modal	9
2.1.2 Faktor-faktor yang Mempengaruhi Struktur modal	10
2.1.3 Komponen Struktur Modal.....	12
2.1.4 Variabel yang Mempengaruhi Struktur Modal.....	13
2.1.5 Teori Struktur Modal.....	16
2.2 Penelitian Sebelumnya	17
2.3 Kerangka Pemikiran	19
2.4 Hipotesis	20

BAB III METODE PENELITIAN

3.1 Populasi dan Sampel	21
3.1.1 Populasi	21

3.1.2 Sampel.....	22
3.2 Sumber Data dan Teknik Pengumpulan Data	25
3.2.1 Sumber Data.....	25
3.2.2 Variabel Penelitian.	25
3.3 Variabel Penelitian.....	27
3.4 Metode Analisis Data	28
3.4.1 Uji Normalitas Data.....	28
3.4.2 Faktor Analisis.....	29
3.4.3 Model Persamaan Regresi	30
3.4.4 Uji Model Regresi	31
3.4.5 Uji Anova.....	32
3.4.6 Uji Koefisien Regresi (Uji T).....	32
3.4.7 Uji Koefisien Determinasi.....	33
BAB IV HASIL DAN PEMBAHASAN	
4.1 Analisis Deskriptif	34
4.2 Uji Normalitas Data	36
4.3 Model Persamaan Regresi.....	38
4.4 Uji Model Persamaan Regresi.....	42
4.4.1 Uji Multikolenieritas	42
4.4.2 Uji Autokorelasi	45
4.4.3 Uji Heteroskedastisitas.....	46
4.5 Uji Hipotesis.....	49
4.5.1 Uji Koefisien Regresi(Uji T).....	59
4.5.2 Uji Anova (Uji F)	53
4.6 Koefisien Determinasi.....	54
4.7 Pembahasan.....	57
BAB V KESIMPULAN DAN SARAN	
5.1 Kesimpulan.....	64
5.2 Keterbatasan Masalah	67
5.3 Saran	67
DAFTAR PUSTAKA.....	69
LAMPIRAN.....	71

DAFTAR TABEL

Tabel 1.1 Debt to Total Asset	4
Tabel 1.2 Debt to Total Equity	6
Tabel 3.1 Daftar Perusahaan Sektor Industri Campuran Yang Tercatat di BEI	23
Tabel 3.2 Sampel Penelitian	26
Tabel 4.1 Statistik Deskriptif Debt to Total Asset	36
Tabel 4.2 Statistik Deskriptif Debt to Total Equity	37
Tabel 4.3 Analisis Regresi Berganda Debt to Total Asset	41
Tabel 4.4 Analisis Regresi Berganda Debt to Total Equity	43
Tabel 4.5 Hasil Uji Multikolinieritas	45
Tabel 4.6 Hasil Uji Multikolinieritas	46
Tabel 4.7 Hasil Uji Autokorelasi	48
Tabel 4.8 Uji Koefisien Regresi (uji T)	51
Tabel 4.9 Uji Koefisien Regresi (uji T)	53
Tabel 4.10 Uji Anova F	55
Tabel 4.11 Uji Anova F	56
Tabel 4.12 Koefisien Determinasi Debt to Total Asset	57
Tabel 4.13 Koefisien Determinasi Debt to Total Equity	58

DAFTAR GAMBAR

Gambar 4.1 Uji Normalitas Debt to Total Asset	39
Gambar 4.2 Uji Normalitas Debt to Total Equity	40
Gambar 4.3 Hasil Uji Heterokedastisitas	49
Gambar 4.4 Hasil Uji Heterokedastisitas	50

DAFTAR LAMPIRAN

1. Data 36 Perusahaan Sektor Industri Campuran
2. Hasil Statistik Deskriptif
3. Uji Normalitas Data
4. Analisis Regresi Berganda
5. Hasil Uji Multikolinieritas
6. Autokorelasi
7. Uji T
8. Uji F