

PENGARUH ROA, EPS, DER DAN NPM TERGADAP RETURN SAHAM

PERUSAHAAN PADA SEKTOR FOOD AND BEVERAGES PERIODE

2016 - 2018

SKRIPSI



RIZKY ADJIE SUBEKTI

151510168

FAKULTAS EKONOMI DAN BISNIS

PROGRAM STUDI MANAJAMEN

UNIVERSITAS BINA DARMA

PALEMBANG

2019

PENGARUH ROA, EPS, DER DAN NPM TERGADAP RETURN SAHAM

PERUSAHAAN PADA SEKTOR FOOD AND BEVERAGES PERIODE

2016 - 2018

SKRIPSI



RIZKY ADJIE SUBEKTI

151510168

FAKULTAS EKONOMI DAN BISNIS

PROGRAM STUDI MANAJAMEN

UNIVERSITAS BINA DARMA

PALEMBANG

2019

HALAMAN PENGESAHAN PEMBIMBING
PENGARUH ROA, EPS, DER DAN NPM TERHADAP RETURN SAHAM
PERUSAHAAN YANG TERDAFTAR DI BURSA EFEK INDONESIA
PADA SEKTOR FOOD DAN BEVERAGES PERIODE 2016 – 2018

RIZKY ADIE SUBEKTI

151510168

Telah Diterima Sebagai Salah Satu Syarat Untuk Memperoleh Gelar Sarjana
Ekonomi Pada Program Studi Manajemen

Palembang, Agustus 2019

Fakultas Ekonomi dan Bisnis

Universitas Bina Darma

Pembimbing



(Dr. Fitriasuri, S.E.,Ak, M.M)

Dekan Fakultas Ekonomi






(Dr. Muji Gunarto, S.Si., M.Si.)

HALAMAN PENGESAHAN PENGUJI

Skripsi Berjudul : "PENGARUH ROA, EPS, DER DAN NPM
TERHADAP RETURN SAHAM PERUSAHAAN YANG TERDAFTAR DI
BURSA EFEK INDONESIA PADA SEKTOR FOOD DAN BEVERAGES
PERIODE 2016 – 2018"

Telah di pertahankan di depan penguji Agustus 2019 dinyatakan sudah
memenuhi syarat untuk diterima.

KOMISI PENGUJI

- | | | |
|---------------------------------|---------|---|
| 1. Dr. Fitriasuri, S.E.,Ak, M.M | Ketua | () |
| 2. Fitriya,SE.,M.BA,Phd | Anggota | () |
| 3. Drs.H.Mukran Roni, M.B.A | Anggota | () |

Palembang, Agustus 2019
Fakultas Ekonomi dan Bisnis
Universitas Bina Darma

Ketua Program Studi



Dr. Dina Mellita, S.E, M.Ec.

SURAT PERNYATAAN

Saya yang bertanda tangan di bawah ini:

Nama : Rizky Adjie Subekti

Nim : 15151068

Dengan ini menyatakan bahwa:

1. skripsi ini adalah asli dan belum diajukan untuk mendapatkan gelar sarjana di Universitas Bina Darma atau di perguruan tinggi lainnya;
2. Skripsi ini murni gagasan, rumusan dan penelitian saya sendiri dengan arahan tim pembimbing;
3. Di dalam skripsi ini terdapat karya atau pendapat yang telah di tulis atau di publikasikan orang lain, kecuali secara tertulis dengan jelas dikutip dengan mencantumkan nama pengarang dan memasukkan ke dalam daftar pustaka;
4. Saya bersedia skripsi yang saya hasilkan ini di cek keasliannya menggunakan plagiarism checker serta di unggah ke internet, sehingga dapat di akses public secara daring;
5. Surat Pernyataan ini saya tulis dengan sungguh-sungguh dan apabila terdapat penyimpangan atau ketidak kebenaran dalam pernyataan ini, maka Saya bersedia menerima sanksi sesuai dengan peraturan dan perundang – undangan yang berlaku.

Demikian surat pernyataan ini saya buat agar dapat dipergunakan sebagaimana mestinya.

Palembang, September 2019

Yang membuat pernyataan



Rizky Adjie Subekti

151510168

ABSTRAK

Penelitian ini dilakukan untuk mengetahui dan menganalisis pengaruh *Return On Asset*, *Earning Per Share*, *Debt To Equity Ratio* dan *Net Profit Margin* terhadap return saham pada sector *Food and Beverages* di Bursa Efek Indonesia periode 2016 – 2018. Populasi pada penelitian ini sebanyak 24 perusahaan dan sampel penelitian sebanyak 11 perusahaan. Data penelitian yang digunakan yaitu dari tahun 2016 – 2018. Teknik analisis yang di gunakan adalah metode analisis linear berganda. Berdasarkan hasil dari penelitian ini menggunakan metode *backward* dapat disimpulkan bahwa hasil penelitian ini menunjukkan bahwa hanya variabel *Earning Per Share* yang berpengaruh terhadap return saham dan variebel lainnya *Retrun On Asset*, *Debt to Equity Ratio* dan *Net Profit Margin* tidak berpengaruh terhadap return saham.

Kata Kunci : *Return On Asset*, *Earning Per Share*, *Debt To Equity Ratio*, *Net Profit Margin*

ABSTARCT

This research was conducted to determine and analyze the effect of Return On Assets, Earning Per Share, Debt To Equity Ratio and Net Profit Margin on stock returns in the Food and Beverages sector in the Indonesia Stock Exchange period 2016-2018. The population in this study were 24 companies and samples research as many as 11 companies. The research data used are from 2016 - 2018. The analysis technique used is multiple linear analysis method. Based on the results of this study using the backward method, it can be concluded that the results of this study indicate that only Earning Per Share variable has an effect on stock returns and other variables Retrurn On Asset, Debt to Equity Ratio and Net Profit Margin has no effect on stock returns.

Keyword : Return On Asset, Earning Per Share, Debt To Equity Ratio, Net Profit Margin

MOTTO DAN PERSEMBAHAN

MOTTO

“Maka sesungguhnya bersama kesulitan ada kemudahan. Sesungguhnya dimana ada usaha pasti ada jalan. Maka apabila engkau telah selesai (dari suatu urusan), tetaplah bekerja keras (untuk urusan yang lain). Dan kepada tuhanmulah engkau berharap.”

(QS. Al- Insnyirah 94: Ayat 5)

PERSEMBAHAN

Skripsi ini kupersembahkan :

- Bapak dan ibu tercinta
- Untuk kakak dan adikku tercinta
- Untuk teman seperjuangan MN8D
- Untuk Almamaterku “Universitas BinaDarma”

DAFTAR RIWAYAT HIDUP

A. Identitas Diri

Nama Lengkap : Rizky Adjie Subekti
Jenis Kelamin : Laki – Laki
Program Studi : Manajemen
Nim : 151510168
Tempat/ Tanggal Lahir : Sumedang, 11 Juni 1997
Agama : Islam
Alamat Rumah : Dusun Tonjong Desa Hariang Kecamatan
Buahdua Kabupaten Sumedang Jawa
Barat Indonesia.
No Telpon/Hp : 087854844363

B. Latar Belakang Pendidikan

Periode (Tahun)	Sekolah / Institusi / Universitas	Jenjang Pendidikan
2003	Tk Bakti Pertiwi	TK
2009	SDN Tonjong	SD
2012	SMPN 2 Buahdua	SMP
2015	SMAN 1 Cimalaka	SMA

C. Pendidikan Non Formal / Training – Seminar

- ❖ Peserta Tes Ket Universitas Bina Darma
- ❖ Table Manner Training di Hotel Sintesa Peninsula Palembang
- ❖ Seminar Kewirausahaan Universitas BinaDarma
- ❖ Kegiatan Wirausaha Muda Universitas BinaDarma

KATA PENGANTAR

Dengan memanjatkan puji syukur ke hadirat Allah SWT, yang telah memberikan kekuatan lahir batin kepada kita semua, dan atas berkat serta rahmatnya sehingga penulis dapat menyelesaikan skripsi ini dengan baik. Dengan ini penulis menyadari bahwa skripsi ini tidak tersusun dengan baik tanpa ada bantuan dari berbagai pihak terkait. Oleh karena itu, penulis tidak lupa untuk mengucapkan terimakasih kepada :

1. Orang tua saya yang tiada henti – hentinya memberikan semangat dan dukungan serta kasih sayang dan do'anya atas ridho-Nya yang sangat luar biasa kepada saya.
2. Dr, Sunda Ariana, M.PD.,M.M selaku rektor Universitas Bina Darma Palembang.
3. Dr. Muji Gunarto, S.Si, M.M selaku dekan Fakultas Ekonomi Universitas Bina Darma Palembang.
4. Dr. Dina Mellita, SE, M, Ec. Selaku Ketua Program Studi Manajemen Universitas Bina Darma Palembang.
5. Dr. Fitriasuri, SE.,Ak.,M.M selaku dosen pembimbing yang telah banyak membantu saya untuk menyelesaikan Proposal Skripsi.
6. Seluruh Dosen Fakultas Ekonomi Manajemen Universitas Bina Darma Palembang yang telah memberikan Pendidikan dan Ilmu yang bermanfaat selama saya belajar di Universitas Bina Darma
7. Kepada Keluarga saya yang telah berperan penting dalam perjalanan hidup saya.

8. Kepada rekan – rekan seperjuangan yang telah memberikan semangat atas kelancaran penyelesaian skripsi ini.
9. Kepada semua pihak yang telah memberikan bantuan dan saran – saran atas kelancaran penyelesaian penulisan skripsi ini.

Akhir kata , penulis mohon maaf yang sebesar – besarnya jika terdapat kesalahan dalam penulisan skripsi ini. Demi kesempurnaan skripsi ini, saran dan kritik yang bersifat membangun sangatlah penulis harapkan. Penulis juga berharap semoga skripsi ini dapat bermanfaat bagi kita semua. Amin

Palembang, Agustus 2019

Rizky Adjie Subekti

151510168

DAFTAR ISI

HALAMAN DEPAN.....	Error! Bookmark not defined.
HALAMAN PENGESAHAN PEMBIMBING	ii
HALAMAN PENGESAHAN PENGUJI	iii
ABSTRAK.....	v
<i>ABSTARCT</i>	vi
MOTTO DAN PERSEMBAHAN	vii
DAFTAR RIWAYAT HIDUP.....	viii
KATA PENGANTAR	x
DAFTAR ISI.....	xii
DAFTAR TABEL.....	xvi
DAFTAR GAMBAR	xvii
DAFTAR LAMPIRAN.....	xviii
BAB 1	1
1.1. Latar belakang.....	1
1.2. Rumusan Masalah	6
1.3. Tujuan Penelitian	7
1.3. Manfaat Penelitian	8
1.4. Sistematika Pembahasan.....	8
BAB II.....	10

2.1.	Landasan Teori.....	10
2.1.1.	Pasar Modal	10
2.1.2.	Saham.....	13
2.1.3.	Penelitian terdahulu.....	20
2.1.4.	Kerangka Pemikiran.....	22
2.1.5.	Paradigma Pemikiran	25
2.1.6.	Hipotesis	25
BAB III	27
3.1	Waktu dan tempat penelitian.....	27
3.2	Populasi dan sampel.....	27
3.2.1.	Populasi.....	27
3.3	Definisi operasional variable penelitian.....	29
3.4.	Sumber Data dan Teknik Pengumpulan Data	34
3.4.1.	Sumber data	34
3.4.2.	Teknik Pengumpulan Data	34
1.5	Metode analisis data.....	34
3.5.1.	Uji Normalitas Data	34
3.5.2.	Model Persamaan Regresi.....	35
3.5.3.	Uji Model Persamaan Regresi.....	35
3.5.4.	Uji Anofa(f)	36

3.5.5.	Uji Koefisien Regresi (Uji T).....	37
3.5.6.	Uji Koefisien Determinasi(R^2).....	37
BAB IV.....		39
HASIL PENELITIAN DAN PEMBAHASAN		39
4.1.	Hasil Penelitian	39
4.1.1.	Deskripsi Penelitian	39
4.1.2.	Statistik Deskriptif	40
4.2.	Uji asumsi klasik	43
a.	Uji Normalitas.....	43
b.	Uji multikolonieritas	45
c.	Uji Heteroskedastisitas.....	45
d.	Uji auto korelasi	47
4.3.	Uji persamaan Hipotesis	47
a.	Model persamaan regresi	47
b.	Uji Koefisien Regresi (Uji T).....	49
c.	Uji Anofa (f)	52
d.	Uji koefisien determinasi (R^2).....	54
e.	Pembahasan hasil penelitian	55
BAB V.....		62
PENUTUP		62

5.1.	Kesimpulan	62
5.2	Saran	63
	Daftar Pustaka	64
	LAMPIRAN.....	66

DAFTAR TABEL

Tabel 1.1 penelitian Terdahulu	31
Tabel 1.2 Populasi dan Sampel Perusahaan food dan beverag.....	38
Tabel 1.3 Kriteria sampel.....	49
Tabel 1.4 Statistik Deskriptif.....	51
Tabel 1.5 Uji Normalitas.....	55
Tabel 1.6 Uji Multikolonieritas.....	56
Tabel 1.7 Uji Heteroskedastisitas.....	57
Tabel 1.8 Uji Auto Korelasi.....	58
Tabel 1.9 Persamaan Regresi.....	59
Tabel 2.1. Uji Koefesien Regresi Uji T.....	60
Tabel 2.2 Uji Anofa (F).....	62
Tabel 2.3 Uji Koefesien Determinasi.....	64

DAFTAR GAMBAR

Daftar Gambar 1.1 Uji Heterodeksitisitas.....	46
---	----

DAFTAR LAMPIRAN

- LAMPIRAN 1 : Populasi dan Sampe perusahaan *Food and Beverages*
- LAMPIRAN 2 : Data Perusahaa Food and Beverages
- LAMPIRAN 3 : Hasil Output Statistik
- LAMPIRAN 4 : Model Summary
- LAMPIRAN 5 : Uji Determinasi
- LAMPIRAN 6 : hasil turnitin
- LAMPIRAN 7 : Sk Pembimbing
- LAMPIRAN 8 :Lembar konsultasi
- LAMPIRAN 9 : Formulir peserta seminar
- LAMPIRAN 10 :For mulir perbaikan kompre