

**ANALISIS PERBANDINGAN KINERJA KEUANGAN
PERUSAHAAN *START UP* YANG LISTING DI BEI
MENGUNAKAN RASIO KEUANGAN DAN METODE
ECONOMIC VALUE ADDED (EVA) PERIODE 2016-2018**

Skripsi

**Telah Diterima Sebagai Salah Satu Syarat Untuk Memperoleh Gelar Sarjana
Ekonomi Manajemen**



Widya Sundari

151510073

**PROGRAM STUDI MANAJEMEN
FAKULTAS EKONOMI
UNIVERSITAS BINA DARMA
TAHUN AKADEMIK 2018/2019**

**ANALISIS PERBANDINGAN KINERJA KEUANGAN
PERUSAHAAN *START UP* YANG LISTING DI BEI
MENGUNAKAN RASIO KEUANGAN DAN METODE
ECONOMIC VALUE ADDED (EVA) PERIODE 2016-2018**

Skripsi



Widya Sundari

151510073

**PROGRAM STUDI MANAJEMEN
FAKULTAS EKONOMI
UNIVERSITAS BINA DARMA
TAHUN AKADEMIK 2018/2019**

HALAMAN PENGESAHAN PEMBIMBING

**ANALISIS PERBANDINGAN KINERJA KEUANGAN PERUSAHAAN
START UP YANG LISTING DI BEI MENGGUNAKAN RASIO
KEUANGAN DAN METODE *ECONOMIC VALUE ADDED* (EVA)
PERIODE 2016-2018**

WIDYA SUNDARI

151510073

**Telah diterima sebagai salah satu syarat untuk memperoleh gelar Sarjana
Ekonomi pada Program Studi Manajemen**

Palembang, 31 Juli 2019

Fakultas Ekonomi

Universitas Bina Darma

Dekan Fakultas Ekonomi

Pembimbing



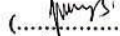
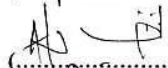

Dr. Fitriasuri, S.E, A.K M.M



Dr. Muji Gunarto, S.Si, M.Si,

HALAMAN PENGESAHAN PENGUJI

Skripsi ini berjudul “ANALISIS PERBANDINGAN KINERJA KEUANGAN PERUSAHAAN *START UP* YANG LISTING DIBEI MENGGUNAKAN RASIO KEUANGAN DAN METODE *ECONOMIC VALUE ADDED (EVA)* PERIODE 2016-2018” telah dipertahankan didepan komisi penguji pada Hari Rabu Tanggal 31 Juli 2019 dan dinyatakan memenuhi syarat untuk diterima.

- | | | |
|------------------------------------|-------------------|---|
| 1. Fitriasuri, S.E., Ak., M.M. | Ketua | (..... ) |
| 2. DR. Abdul Basyith., S.E., M.Si. | Anggota Penguji 1 | (..... ) |
| 3. Efan Elpanso, S.E.,M.M. | Anggota Penguji 2 | (..... ) |

Palembang, 22 Agustus 2019
Fakultas Ekonomi Dan Bisnis
Universitas Bina Darma
Ketua Program Studi Manajemen

Universitas Bina Darma
Fakultas Ekonomi Dan Bisnis



Dr. Dina Mellita, S.E., M.Ec.

SURAT PERNYATAAN

Saya yang bertandatangan dibawah ini :

Nama : **Widya Sundari**

Nim : **151510073**

Dengan ini menyatakan :

1. Skripsi ini adalah asli dan belum pernah diajukan untuk mendapatkan gelar sarjana di Universitas Bina Darma atau perguruan tinggi lain.
2. Skripsi ini murni gagasan, rumusan, dan penelitian saya sendiri dengan arahan Tim Pembimbing.
3. Di dalam Skripsi ini tidak terdapat karya atau pendapat yang telah ditulis atau dipublikasikan orang lain, kecuali secara tertulis dengan jelas dikutip dengan mencantumkan nama pengarang dan memasukkan ke dalam daftar rujukan ;
4. Saya bersedia Skripsi yang saya hasilkan ini dicek keasliannya menggunakan plagiarism checker serta diunggah ke internet, sehingga dapat diakses publik secara daring;
5. Surat Pertanyaan ini saya tulis dengan sungguh-sungguh dan apabila terbukti melakukan penyimpangan atau ketidakbenaran dalam Pernyataan ini, saya bersedia menerima sanksi sesuai dengan peraturan dan undang-undang yang berlaku.

Demikian Surat Pernyataan ini saya buat agar dapat dipergunakan sebagaimana semestinya.

Palembang, 31 Juli 2019

Yang membuat pernyataan,



Widya Sundari
Widya Sundari

NIM : 151510073

ABSTRAK

Penelitian ini bertujuan untuk menganalisis kinerja keuangan komparatif dari perusahaan Start Up di pasar saham Indonesia menggunakan rasio keuangan dan metode nilai tambah ekonomis (EVA). Metode penelitian yang digunakan adalah deskriptif kuantitatif dan menggunakan analisis rasio keuangan dan metode nilai tambah ekonomis (EVA). Berdasarkan hasil perhitungan penelitian menggunakan metode rasio keuangan pada PT. Kioson Commercial Indonesia Tbk dan PT. M. Cash Integration Tbk pada periode 2016-2018 secara keseluruhan cukup baik karena masih banyak yang tidak mencapai standar rasio industri. Berdasarkan perhitungan hasil penelitian menggunakan metode EVA (Economic Value Added) di PT. Kioson Commercial Indonesia Tbk dan PT.M Cash Integration Tbk untuk periode 2016-2018 secara keseluruhan tidak baik sehingga $EVA < 0$. Berdasarkan Uji Statistik Independen Sampel perbandingan T-Test antara PT. Kioson Commercial Indonesia Tbk dan PT.M Cash Integration Tbk pada periode 2016-2018 dalam kinerja keuangan diukur menggunakan rasio keuangan dan metode EVA (Economic Value Added) dapat disimpulkan bahwa tidak ada perbedaan yang signifikan.

Kata Kunci : Analisis Rasio Keuangan, Analisis Metode EVA, Kinerja Perusahaan.

ABSTRACT

This study aims to analyze the comparative financial performance of Start Up companies listing in the Indonesian stock market using financial ratios and economic value added (EVA) methods. The research method used is quantitative descriptive and uses financial ratio analysis and economic value added (EVA) methods. Based on the calculation of research results using the financial ratio method at PT. Kioson Commercial Indonesia Tbk and PT. M. Cash Integration Tbk in the 2016-2018 period as a whole is quite good because there are still many who do not reach the industry ratio standard. Based on the calculation of research results using the EVA (Economic Value Added) method at PT. Kioson Commercial Indonesia Tbk and PT.M Cash Integration Tbk for the period of 2016-2018 overall was not good so that $EVA < 0$.. Based on the Independent Statistical Test Sample T-Test comparison between PT. Kioson Commercial Indonesia Tbk and PT.M Cash Integration Tbk in the 2016-2018 period in financial performance measured using financial ratios and EVA (Economic Value Added) methods can be concluded that there were no significant differences.

Keywords: Financial Ratio Analysis, Analysis of EVA Methods, Company Performance

MOTTO DAN PERSEMBAHAN

“Jika kekuatanmu adalah Allah, maka tidak akan ada yang bisa Mengalahkanmu !!!” (Dr. Bilal Philips)

Skripsi ini kupersembahkan untuk :

- **Kedua orang tuaku, Ayahanda Jonsri dan Ibunda Erni Ahadiyah yang selalu menjadi kekuatan dan tumpuhan semangatku dalam mendo’akan setiap langkah untuk keberhasilanku.**
- **Kakak-kakak ku Susi Yanti, Yoni Irawan S.Hut, Resie Yani yang senantiasa membimbing dan memberikan dukungan serta do’a demi tercapainya cita-citaku.**
- **Keponakan tersayangku Areyyanda Listianto, Arin Firanda, Rama Alfitra, Arra Hafshah Safiya. Raihan Ishak, Aprilia Yoher, Rayya Athira.**
- **Dosen pembimbing skripsiku Dr.Fitriasuri, S.E, A.K, M.M yang telah memberikan bimbingan dan masukan dalam menyelesaikan skripsi ini.**
- **Musuh terbaikku Esa Deka Pertiwi S.Pd, Tessa Septaviani S.Pd, Haviza Amalia S.Pd.**
- **Teman seperjuanganku Nana Dwi Amanda Putri, Rahma Nurul Khotimah, Resy Dwi Putri, Dinda Putri Aprilia, Eys Gustiani, Resky Nurhayati.**
- **Teman terempongku Rekayasa logika, Mia Lindya sari, Carolin Rabella.**
- **Teman berjuang bareng kelas Manajemen E dan Khususnya kelas Manajemen Keuangan.**
- **Teman Seperjuangan PKL Az Zahra Salsabila, Abdurahman, Santi Kurnia, Andika Wahyu Pratama.**
- **Almamater Navyku Universitas Bina Darma.**

Riwayat Hidup

Nama : Widya Sundari
Jenis Kelamin : Perempuan
Tempat/Tanggal Lahir : Prabumulih, 27 Februari 1997
Agama : Islam
Status : Belum Menikah
Alamat : Jl. Diponegoro No.29 Wonosari. Prabumulih.



Pendidikan Formal

TK (2002-2003) : TK. Aisyiyah Bustanul Athfal
SD (2003-2009) : SD Negeri 18 Prabumulih
SMP (2009-2012) : SMP YPS Prabumulih
SMA (2012-2015) : SMA Negeri 1 Prabumulih
Perguruan Tinggi (2015-2019) : S1 Program Studi Manajemen
Fakultas Ekonomi dan Bisnis
Universitas Bina Darma

Pendidikan Non Formal

1. Pelatihan Cambridge English in ESOL di Universitas Bina Darma (2017)
2. Program Pelatihan dalam Pelaksanaan Praktik Kerja Lapangan di Badan Pengelolaan Keuangan dan Aset Daerah Kota Palembang (2018)
3. Pelatihan Table Manner di Hotel Sintesa Peninsula Palembang (2017)
4. Seminar Career Coaching Training di Universitas Bina Darma (2019)
5. Seminar Big Data dan Ekonomi Digital di Universitas Bina Darma (2018)
6. Seminar Kepemimpinan di Era VUCA di Universitas Bina Darma (2018)

Kata Pengantar

Puji syukur penulis sampaikan kehadirat Allah SWT yang telah melimpahkan berbagai nikmat dan rahmatNya sehingga diberikan semangat menggali ilmu pengetahuan. Shalawat beserta salam tidak lupa penulis sampaikan kepada Rasullallah SAW yang telah membimbing umat manusia kepada jalan yang benar, sehingga penulis dapat menyelesaikan skripsi yang berjudul “Analisis Perbandingan Kinerja Keuangan Perusahaan *Start Up* Yang Listing Di Bei Menggunakan Rasio Keuangan Dan Metode *Economic Value Added* (Eva) Periode 2016-2018”, dapat diselesaikan sebagai persyaratan untuk menempuh gelar sarjana.

Dalam hal ini pembuatan skripsi ini banyak mendapatkan bantuan, saran, bimbingan serta kritik dari berbagai pihak. Untuk itu dengan tulus dan ikhlas ucapan terima kasih tersebut penulis sampaikan kepada :

1. Dr. Sunda Ariana, M.Pd.,M.M selaku Rektor Universitas Bina Darma Palembang.
2. Dr.Muji Gunarto, S.Si. M.Si selaku Dekan Fakultas Ekonomi dan Bisnis Universitas Bina Darma Palembang.
- 3.Dr.Dina Mellita, S.E., M.Ec selaku Ketua Program Studi Manajemen Fakultas Ekonomi dan Bisnis Universitas Bina Darma.
4. Dr.Fitriasuri,S.E, A.K, M.M Selaku pembimbing dalam penyusunan Skripsi.

5. Seluruh Bapak/Ibu dosen dan staf Program Studi Manajemen Fakultas Ekonomi dan Bisnis Universitas Bina Darma Palembang.
6. Kedua orang tua dan saudaraku untuk segala Ridho, Do'a, Dukungan, cinta dan kasih sayang yang tulus serta dukungan baik material dan non material.
7. Semua pihak yang tidak dapat penulis sebutkan satu persatu, terima kasih atas bantuannya.

Penulis telah berusaha semaksimal mungkin dalam penyelesaian skripsi ini.. namun jika ditemui kesalahan dan kekurangan kritik dan saran yang bersifat membangun sangat penulis harapkan, sehingga menjadikan skripsi ini lebih bermutu dan semoga bantuan yang telah diberikan kepada penulis memperoleh Ridho Allah SWT. Akhir kata penulis berharap semoga laporan ini dapat bermanfaat dan mendapatkan Ridho dari Allah SWT. Amiin

Palembang, 31 Juli 2019

DAFTAR ISI

HALAMAN JUDUL	i
HALAMAN PENGESAHAN SKRIPSI	ii
HALAMAN PENGESAHAN PENGUJI	iii
HALAMAN SURAT PERNYATAAN	iv
ABSTRAK	v
HALAMAN MOTTO DAN PERSEMBAHAN	vii
HALAMAN RIWAYAT HIDUP	viii
KATA PENGANTAR	ix
DAFTAR ISI	xi
DAFTAR TABEL	xiii
DAFTAR GAMBAR	xvi
DAFTAR LAMPIRAN	xv
BAB 1 PENDAHULUAN	
1.1 Latar Belakang	1
1.2 Rumusan Masalah	7
1.3 Ruang Lingkup.....	7
1.4 Tujuan Penelitian	8
1.5 Manfaat Penelitian	8
1.6 Sistematika Penulisan.....	9
BAB II KAJIAN PUSTAKA	
2.1 Kinerja Keuangan	10
2.1.1 Pengertian Kinerja Keuangan	10
2.1.2 Penilaian Kinerja Keuangan.....	10
2.2 Laporan Keuangan	13
2.2.1 Unsur Laporan Keuangan	14
2.2.2 Keterbatasan Laporan Keuangan	15

2.2.3	Analisis Laporan Keuangan	16
2.2.4	Tujuan Analisis Laporan Keuangan.....	17
2.3	Rasio Keuangan	18
2.3.1	Pengertian Rasio Keuangan	18
2.3.2	Jenis-jenis Rasio Keuangan.....	19
2.3.3	Keunggulan Analisis Rasio Keuangan.....	22
2.3.4	Kelemahan Analisis Rasio Keuangan	23
2.3.5	Kriteria Penilaian Rasio Keuangan	24
2.4	<i>Economic Value Added (EVA)</i>	25
2.4.1	Pengertian <i>Economic Value Added (EVA)</i>	25
2.4.2	Metode Perhitungan <i>Economic Value Added (EVA)</i>	26
2.4.3	Langkah-langkah Menentukan <i>Economic Value Added</i> (EVA).....	26
2.4.4	Kriteria <i>Economic Value Added (EVA)</i>	29
2.4.5	Keunggulan <i>Economic Value Added (EVA)</i>	30
2.4.6	Kelemahan <i>Economic Value Added (EVA)</i>	30
2.5	Perusahaan <i>Start up</i>	30
2.6	Perusahaan <i>Start up</i> yang <i>Listing</i> di Bursa Efek Indonesia	31
2.7	Pentingnya Penilaian Kinerja Keuangan Bagi Perusahaan <i>Start Up</i>	31
2.8	Penelitian Terdahulu	32
2.9	Kerangka Berpikir.....	34
2.10	Hipotesis.....	36

BAB III METODOLOGI PENELITIAN

3.1	Jenis Penelitian.....	37
3.2	Objek Penelitian	37
3.3	Populasi dan Sampel	37
3.3.1	Populasi.....	37

3.3.2	Sampel.....	38
3.4	Variabel Penelitian	38
3.5	Sumber Teknik dan Pengumpulan Data.....	38
3.5.1	Sumber Teknik	38
3.5.2	Pengumpulan Data	39
3.6	Teknik Analisis Data.....	39
3.6.1	Rasio Keuangan	39
3.6.2	<i>Economic Value Added (EVA)</i>	41
3.7	Hipotesis.....	44
BAB IV ANALISIS DAN PEMBAHASAN		
4.1	Gambaran Umum Perusahaan.....	45
4.1.1	Sejarah PT.Kioson Kompersial Indonesia Tbk.....	45
4.1.2	Visi dan Misi PT.Kioson Komersial Indonesia Tbk	46
4.1.3	Sruktur Organisasi.....	46
4.1.4	Sejarah PT.M Cash Integrasi Tbk.	48
4.1.5	VISI dan MISI PT.M Cash Integrasi Tbk	48
4.1.6	Strutur Organisasi	49
4.2	Pembahasan Penelitian.....	49
4.2.1	Analisis Rasio Keuangan	49
4.2.1.1	Rasio Liquiditas	49
4.2.1.2	Rasio Solvabilitas.....	54
4.2.1.3	Rasio Aktivitas	59
4.2.1.4	Rasio Profitabilitas	63
4.2.2	Analisis Metode <i>Economic Value Added (EVA)</i>	67
4.3	Hasil Pembahasan Penelitian	77
4.3.1	Hasil Analisis Metode Rasio Keuangan.....	78
4.3.2	Hasil Analisis Metode EVA (<i>Economic Valu Added</i>)	80

4.4	Perbandingan Antara PT. Kioson Komersial Indonesia Tbk Dan PT. M Cash Integrasi Tbk	82
4.4.1	Hasil Uji Beda.....	82
4.5	Pembahasan dan Hasil Analisis Data	91
4.5.1	Perbandingan Menggunakan Rasio Likuiditas.....	91
4.5.2	Perbandingan Menggunakan Rasio Solvabilitas.....	91
4.5.3	Perbandingan Menggunakan Rasio Aktivitas	92
4.5.4	Perbandingan Menggunakan Rasio Profitabilitas	92
4.5.5	Perbandingan Menggunakan Metode EVA (<i>Economic Value Added</i>).....	92
4.5.6	Perbedaan Hasil Perhitungan Menggunakan Rasio Keuangan dan Metode EVA.....	93
BAB V KESIMPULAN DAN SARAN		
5.1	Kesimpulan	95
5.2	Saran.....	96
DAFTAR PUSTAKA		97

DAFTAR TABEL

Tabel 1.1	Laporan Keuangan	6
Tabel 2.1	Standar Penilaian Rasio Industri	24
Tabel 2.2	Penelitian Terdahulu	32
Tabel 4.1	Rasio Liquiditas Current Ratio	51
Tabel 4.2	Rasio Liquiditas Quick Ratio	53
Tabel 4.3	Rasio Solvabilitas Debt To Equity Ratio	55
Tabel 4.4	Rasio Solvabilitas Debt To Total Aset.....	58
Tabel 4.5	Rasio Aktivitas Fixed Asset Turn Over	60
Tabel 4.6	Rasio Aktivitas Total Aset Turn Over	62
Tabel 4.7	Rasio Profitabilitas Return On Equity	65
Tabel 4.8	Rasio Profitabilitas Return On Assets.....	67
Tavel 4.9	Economic Value Added Nopat	69
Tabel 4.10	Economic Value Added Wacc (Cost Of Debt).....	70
Tabel 4.11	Economic Value Added Wacc	72
Tabel 4.12	Economic Value Added Modal Yang Diinvestasikan	75
Tabel 4.13	Economic Value Added	76
Tabel 4.14	Uji Statistic Independen Sample T-Test CR.....	82
Tabel 4.15	Uji Statistic Independen Sample T-Test QR.....	83
Tabel 4.16	Uji Statistic Independen Sample T-Test DTER.....	84
Tabel 4.17	Uji Statistic Independen Sample T-Test DTA	85
Tabel 4.18	Uji Statistic Independen Sample T-Test FATO.....	86
Tabel 4.19	Uji Statistic Independen Sample T-Test TATO.....	87
Tabel 4.20	Uji Statistic Independen Sample T-Test ROE	88
Tabel 4.21	Uji Statistic Independen Sample T-Test ROA.....	89
Tabel 4.22	Uji Statistic Independen Sample T-Test EVA	90
Tabel 4.23	Hasil Perhitungan Rasio Keuangan dan EVA	93

DAFTAR GAMBAR

Gambar 2.1	Kerangka Berfikir.....	35
Gambar 4.1	Struktur Organisasi.....	46
Gambar 4.2	Direksi	47
Gambar 4.3	Direktur	47
Gambar 4.4	Struktur Organisasi.....	49

DAFTAR LAMPIRAN

- Lampiran 1 Lembar Konsultasi Bimbingan
- Lampiran 2 SK Pembimbing
- Lampiran 3 Lembar Perbaikan Komperhensif
- Lampiran 4 Surat Keterangan Lulus Komperhensif
- Lampiran 5 Laporan Keuangan PT.Kioson Komersial Indonesia Tbk
- Lampiran 6 Laporan Keuangan PT.M Cash Integrasi Tbk