

**PENGARUH PROFITABILITAS TERHADAP HARGA SAHAM SELAMA
PANDEMI COVID-19 PADA PERUSAHAAN MAKANAN DAN
MINUMAN**



SKRIPSI

**Disusun Untuk Memenuhi Syarat
Guna Memperoleh Gelar Sarjana Ekonomi
Dalam Program Studi Akuntansi**

Badaria

17.152.0055

**PROGRAM STUDI AKUNTANSI
FAKULTAS EKONOMI DAN BISNIS
UNIVERSITAS BINA DARMA
PALEMBANG**

2022

**PENGARUH PROFITABILITAS TERHADAP HARGA SAHAM SELAMA
PANDEMI COVID-19 PADA PERUSAHAAN MAKANAN DAN
MINUMAN**

SKRIPSI

Disusun dan diajukan untuk memenuhi sebagai salah satu syarat untuk meraih
Gelar Sarjana Ekonomi Dalam Program Studi Akuntansi

Oleh:

Badaria

17.152.0055

**PROGRAM STUDI AKUNTANSI
FAKULTAS EKONOMI DAN BISNIS
UNIVERSITAS BINA DARMA
PALEMBANG**

2022

HALAMAN PENGESAHAN

**PENGARUH PROFITABILITAS TERHADAP HARGA SAHAM SELAMA
PANDEMI COVID-19 PADA PERUSAHAAN MAKANAN DAN
MINUMAN**

Badaria
17.152.0055


SKRIPSI

Telah Diterima sebagai Salah Satu Syarat Memperoleh Gelar Sarjana Ekonomi
pada Program Studi Akuntansi

Menyetujui,

Palembang, April 2022
Fakultas Ekonomi dan Bisnis
Universitas Bina Darma

Pembimbing,


Rolia Wahasusmizh, S.E., Ak., CA., M.M.




Dekan,


Universitas Bina Darma
Fakultas Ekonomi dan Bisnis
Dr. Muji Gunarto, S.Si., M.Si.

HALAMAN PENGESAHAN PENGUJI

Skripsi ini berjudul "PENGARUH PROFITABILITAS TERHADAP HARGA SAHAM SELAMA PANDEMI COVID-19 PADA PERUSAHAAN MAKANAN DAN MINUMAN" telah dipertahankan di depan komisi penguji pada hari kamis, 14 April 2022 dan dinyatakan sudah memenuhi syarat untuk diterima.

KOMISI PENGUJI

1. Rolia Wahasusmiah, S.E., Ak., CA., M.M. Ketua ()
2. Muhammad Titan Terzaghi, S.E., Ak., M.Si. Anggota ()
3. Verawaty, S.E., M.Sc, Ak, CA, ACPA. Anggota ()

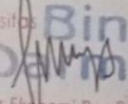
Palembang, 27 April 2022

Program Studi Akuntansi

Fakultas Ekonomi dan Bisnis

Universitas Bina Dharma

Ketua Program Studi,

Universitas Bina Dharma

Fakultas Ekonomi dan Bisnis

Dr. Fitriasuri, S.E., Ak., M.M.

SURAT PERNYATAAN

Saya yang bertanda tangan di bawah ini:

Nama: Badaria

NIM : 171520055

Dengan ini menyatakan bahwa:

1. Skripsi ini adalah asli dan belum pernah diajukan untuk mendapatkan gelar sarjana di Universitas Bina Darma atau di perguruan tinggi lain;
2. Skripsi ini murni gagasan, rumusan, dan penelitian saya sendiri dengan arahan Tim Pembimbing;
3. Di dalam Skripsi ini tidak terdapat karya dan pendapat yang telah ditulis atau dipublikasikan orang lain, kecuali secara tertulis dengan jelas dikutip dengan mencantumkan nama pengarang dan memasukkan ke dalam daftar rujukan;
4. Saya bersedia skripsi yang saya hasilkan ini dicek keasliannya menggunakan plagiarism checker serta diunggah ke internet sehingga dapat diakses publik secara daring;
5. Surat pernyataan ini saya tulis dengan sungguh-sungguh dan apabila terbukti melakukan penyimpangan atau ketidakbenaran dalam pernyataan ini, saya bersedia menerima sanksi sesuai dengan peraturan dan perundang-undangan yang berlaku.

Demikian surat pernyataan ini saya buat agar dapat dipergunakan sebagaimana mestinya.

Palembang, 27 April 2022

Yang membuat pernyataan,



Badaria

NIM 171520055

ABSTRAK

Penelitian ini bertujuan untuk mengetahui bagaimana pengaruh profitabilitas (ROA, ROE, OPM, NPM, dan EPS) terhadap harga saham selama pandemi Covid-19 pada perusahaan makanan dan minuman. Data yang digunakan dalam penelitian ini adalah data sekunder. Populasi sebanyak 26 perusahaan, penarikan sampel menggunakan metode *purposive sampling*, jumlah sampel yang didapatkan sebanyak 21 perusahaan, periode penelitian ini yaitu dari tahun 2019-2020, Penelitian ini merupakan penelitian kuantitatif. Hasil penelitian ini menunjukkan bahwa ROA, OPM, dan NPM tidak berpengaruh positif dan signifikan terhadap harga saham selama pandemi Covid-19 pada perusahaan makanan dan minuman. Sedangkan ROE dan EPS berpengaruh positif dan signifikan terhadap harga saham selama pandemi Covid-19 pada perusahaan makanan dan minuman.

Kata kunci : *Covid-19, Profitabilitas, ROA, ROE, OPM, NPM, EPS, Harga saham.*

ABSTRACT

This study aims to find out how profitability (ROA, ROE, OPM, NPM, and EPS) affects stock prices during the Covid-19 pandemic on food and beverage companies. The data used in this study is secondary data. Population as many as 26 companies, sample withdrawal using purposive sampling method, the number of samples obtained as many as 21 companies, this research period is from 2019-2020, this study is a quantitative study. The results of this study showed that ROA, OPM, and NPM had no positive and significant affect stock prices during the Covid-19 pandemic in food and beverage companies. Meanwhile, ROE and EPS have a positive and significant affect on stock prices during the Covid-19 pandemic in food and beverage companies.

Keywords : Covid-19, Profitability, ROA, ROE, OPM, NPM, EPS, Stock price.

MOTTO DAN PERSEMBAHAN

Motto:

“Indeed we belong to Allah, and indeed to Him we will return”

(Qur'an 2:156)

“kalau sudah waktunya untukmu.

Sesulit apapun itu Allah bukakan untukmu jalan yang terbaiknya”

(Diary muslimah Hijrah)

“Support system terbaik adalah diri sendiri”

(Badaria)

Persembahan:

Kupersembahkan Kepada:

1. Allah SWT
2. Kedua Orang Tuaku
3. Saudara-Saudaraku
4. Teman Seperjuangan S1 FEB UBD khususnya AK.A 2017
5. Almamater kebanggaanku Bina Darma

DAFTAR RIWAYAT HIDUP

Nama : Badaria

Jenis Kelamin : Perempuan

Tempat Tanggal Lahir: Makarti jaya, 29 Agustus 1999

Agama : Islam

Status : Belum Menikah

Alamat : Jl. Sultan Agung Rt 005 Rw 003 Makarti Jaya

Nomor Telepon/HP : 081273023183

Alamat Email : badaria2999@gmail.com



Pendidikan Formal:

Sekolah Dasar : SD Negeri 9 Makarti Jaya

Sekolah Menengah Pertama : SMP Negeri 1 Makarti Jaya

Sekolah Menengah Atas : SMA Negeri 1 Makarti Jaya

Perguruan Tinggi : Universitas Bina darma

Pendidikan Nonformal:

1. Anggota divisi perlengkapan Himpunan Mahasiswa Akuntansi HMA (2017-2018)
2. Peserta Kunjungan Industri PT Sinar Sosro (2018)
3. Peserta Character Building “Self Identification” (2018)
4. Peserta Pelatihan Zahir Accounting 6 (2018)
5. Peserta of the 6th bina darma rector’s trophy (2018)
6. Panitia Seminar Accounting “Big Data dan Ekonomi Digital” HMA (2018)

7. Peserta Creative Entrepreneur Fair “The Role of Small Medium Enterprise to Support Industry 4.0” (2018)
8. Peserta Kuliah Umum Perpajakan bersama Kepala Kanwil DJP Sumsel & Kep. Bangka Belitung (2019)
9. Panitia smart generation off accounting HMA (2019)
10. Peserta Kuliah Umum Akuntansi Syariah “Potensi Akuntansi Syariah dalam Memajukan Ekonomi Negara” (2019)
11. Peserta ACE campus elite on content seminar (2019)
12. Anggota divisi perlengkapan HMA (2019-2020)
13. Panitia Seminar Akuntansi dan IAI Goes to Campus “Tantangan Akuntan di Era Revolusi Industri 4.0 Setelah 2020” HMA (2020)
14. Peserta Kegiatan Tax Goes to Campus “Generasi Muda Sadar Pajak” (2021)

KATA PENGANTAR

Alhamdulillah, puji dan syukur penulis panjatkan kehadirat Tuhan Yang Maha Esa yang telah melimpahkan rahmat dan karunia-Nya sehingga penulis dapat menyelesaikan skripsi ini. Penulisan skripsi ini dilakukan dalam rangka memenuhi salah satu syarat untuk menyelesaikan Sarjana Strata Satu (S1) pada program studi akuntansi.

Dalam penyusunan skripsi ini penulis banyak mendapatkan bimbingan, petunjuk, dan nasihat dari semua pihak. Untuk itu penulis ingin mengucapkan terima kasih yang tulus dan sebesar-besarnya kepada:

1. Dr. Sunda Ariana, M.Pd., M.M., selaku Rektor Universitas Bina Darma Palembang;
2. Dr. Muji Gunarto, S.Si., M.Si., selaku Dekan Fakultas Ekonomi Universitas Bina Darma Palembang;
3. Dr. Fitriasuri, S.E., Ak., M.M., selaku Ketua Program Studi Akuntansi Universitas Bina Darma Palembang;
4. Rolia Wahasusmiah, S.E., Ak., CA., M.M., selaku dosen pembimbing yang telah menyediakan waktu, tenaga, dan pikiran untuk mengarahkan saya dalam penyusunan skripsi ini;
5. Pihak-pihak yang telah banyak membantu dalam usaha memperoleh data yang saya perlukan;
6. Orang tua dan keluarga saya yang telah memberikan bantuan dukungan material dan moral;
7. Teman-teman yang telah banyak membantu saya dalam menyelesaikan skripsi ini; dan

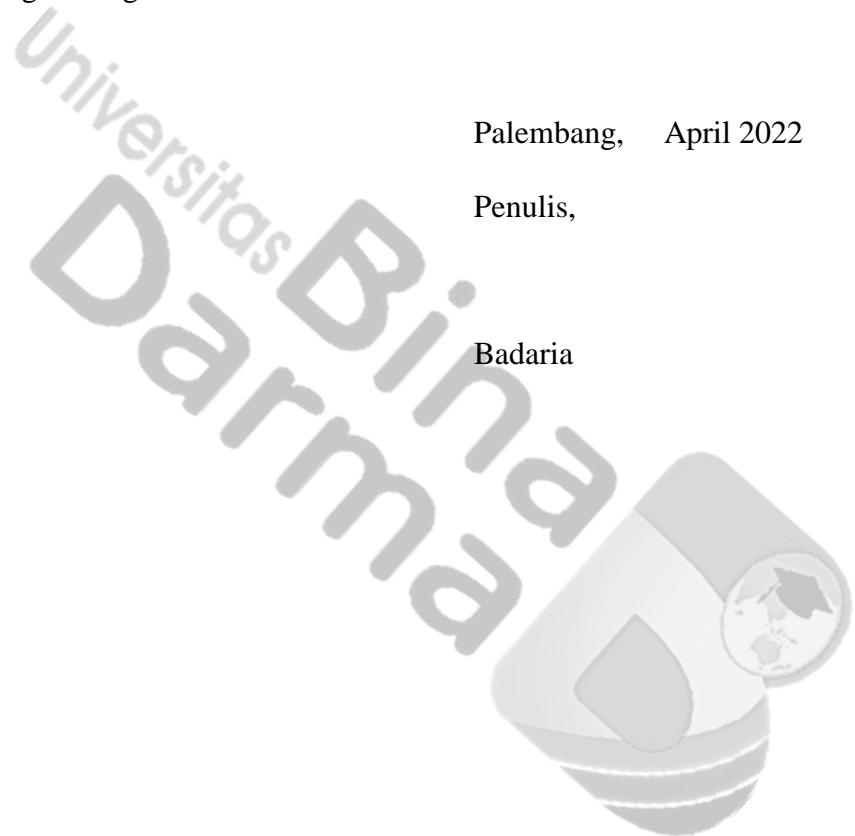
8. support system terbaik yaitu diri sendiri yang telah bertahan sejauh ini demi sebuah gelar dan membahagiakan kedua orang tua.

Akhir kata, penulis berharap Tuhan Yang Maha Esa berkenan membalas segala kebaikan semua pihak yang telah membantu. Semoga skripsi ini membawa manfaat bagi pengembangan ilmu.

Palembang, April 2022

Penulis,

Badaria



DAFTAR ISI

COVER	i
HALAMAN JUDUL	ii
HALAMAN PENGESAHAN.....	iii
HALAMAN PENGESAHAN PENGUJI	iv
SURAT PERNYATAAN	v
ABSTRAK	vi
ABSTRACT	vii
MOTTO DAN PERSEMBAHAN.....	viii
DAFTAR RIWAYAT HIDUP	ix
KATA PENGANTAR.....	xii
DAFTAR ISI.....	xiii
DAFTAR TABEL.....	xvii
DAFTAR GAMBAR.....	xviii
DAFTAR LAMPIRAN	xix
BAB I PENDAHULUAN.....	1
1.1 Latar Belakang	1
1.2 Perumusan Masalah	11
1.3 Ruang Lingkup Penelitian.....	12
1.4 Tujuan dan Manfaat Penelitian	12
1.4.1 Tujuan Penelitian	12
1.4.2 Manfaat Penelitian	13
1.5 Sistematika Penulisan.....	13
BAB II TINJAUAN PUSTAKA.....	14
2.1 Landasan Teori.....	14
2.1.1 Teori Sinyal (Singnalling Theory).....	14
2.1.2 Harga Saham.....	17
2.1.3 Profitabilitas.....	23
2.1.3.1 Return On Asset (ROA).....	24

2.1.3.2 Return On Equiry (ROE)	25
2.1.3.3 Operating Profit Margin (OPM)	26
2.1.3.4 Net profit Margin (NPM).....	26
2.1.3.5 Erarning Per Share (EPS).....	27
2.2 Penelitian Terdahulu	28
2.3 Kerangka Pemikiran.....	32
2.4 Hipotesis Penelitian.....	33
2.4.1 pengaruh ROA Terhadap Harga Saham.....	33
2.4.2 pengaruh ROE Terhadap Harga Saham	35
2.4.3 pengaruh OPM Terhadap Harga Saham	37
2.4.4 pengaruh NPM Terhadap Harga Saham	39
2.4.5 pengaruh EPS Terhadap Harga Saham	41
BAB III METODOLOGI PENELITIAN	44
3.1 Lokasi Penelitian	44
3.2 Jenis dan Desain Penelitian	44
3.2.1 Jenis Penelitian.....	44
3.2.2 Desain Penelitian.....	44
3.3 Populasi dan Sampel	44
3.4 Jenis dan Sumber Data	47
3.4.1 Jenis Data	47
3.4.2 Sumber Data.....	47
3.5 Teknik Pengumpulan Data	48
3.6 Variabel Penelitian dan Peengukuran Variabel.....	48
3.6.1 Variabel Dependen.....	48
3.6.2 Variabel Independen.....	49
3.6.2.1 Return On Asset (ROA).....	49
3.6.2.2 Return On Equiry (ROE)	49
3.6.2.3 Operating Profit Margin (OPM)	50
3.6.2.4 Net profit Margin (NPM).....	50
3.6.2.5 Erarning Per Share (EPS)	50
3.7 Teknik Analisis Data.....	51
3.7.1 Statistik Deskriptif.....	51

3.7.2 Uji Asumsi Klasik	52
3.7.2.1 Uji Normalitas.....	52
3.7.2.2 Uji Multikolinieritas	52
3.7.2.3 Uji Heteroskedastisitas	53
3.7.3 Analisis Regresi Linier Berganda	53
3.7.4 Uji Hipotesis.....	54
3.7.4.1 Uji Koefisien Determinasi (Adjusted R²).....	54
3.7.4.2 Uji Signifikasi Parsial (Uji Signifikasi F)	55
3.7.4.3 Uji Signifikasi Simultan (Uji Statistik F)	56
BAB IV HASIL DAN PEMBAHASAN.....	57
4.1 Gambaran Umum Objek Penelitian	57
4.1.1 Sejarah Umum BEI	57
4.1.2 Data Perusahaan Makanan dan Minuman yang Jadi Sampel Penelitian yang Terdaftar di Bursa Efek Indonesia	58
4.2 Deskripsi Penarikan Populasi dan Sampel.....	59
4.3 Deskripsi Variabel Bebas (Independen Variabel).....	60
4.3.1 Return On Asset (ROA)	60
4.3.2 Return On Equity (ROE)	62
4.3.3 Operating Profit Margin (OPM).....	64
4.3.4 Net profit Margin (NPM)	66
4.3.5 Earning Per Share (EPS).....	68
4.4 Deskripsi Variabel.....	71
4.4.1 Harga Saham	71
4.5 Uji Asumsi Klasik	72
4.5.1 Uji Normalitas	72
4.5.2 Uji Multikolinieritas	73
4.5.3 Uji Heteroskedastisitas	74
4.6 Analisis regresi Linier Berganda	75
4.7 Uji Hipotesis.....	77
4.7.1 Koefisien Determinasi (R ²).....	77
4.7.2 Uji E.....	77

4.7.3 Uji F.....	79
4.8 Pembahasan Hasil Penelitian.....	79
4.8.1 Pengaruh ROA Terhadap Harga Saham.....	80
4.8.2 Pengaruh ROE Terhadap Harga Saham.....	81
4.8.3 Pengaruh OPM Terhadap Harga Saham	82
4.8.4 Pengaruh NPM Terhadap Harga Saham	83
4.8.5 Pengaruh EPS Terhadap Harga Saham	84
BAB V KESIMPULAN DAN SARAN.....	86
5.1 Kesimpulan	86
5.2 Saran.....	87
Daftar Pustaka.....	89
Lampiran.....	94



DAFTAR TABEL

Tabel 1.1 Harga Saham Perusahaan Makanan dan Minuman Periode 2019-2020	4
Tabel 2.2 Penelitian Terdahulu	28
Tabel 3.1 Proses Pemilihan Sampel Penelitian	45
Tabel 3.2 Sampel Penelitian.....	46
Tabel 3.3 Defenisi Operasional.....	51
Tabel 4.1 Daftar Perusahaan Makanan dan Minuman yang terdaftar di BEI.....	58
Tabel 4.2 Deskripsi Penarikan Sampel Pelitian	59
Tabel 4.3 Hasil Perhitungan ROA	60
Tabel 4.4 Hasil Perhitungan ROE.....	62
Tabel 4.5 Hasil Perhitungan OPM	64
Tabel 4.6 Hasil Perhitungan NPM	67
Tabel 4.7 Hasil Perhitungan EPS	69
Tabel 4.8 Hasil Perhitungan Harga Saham	71
Tabel 4.9 Hasil Uji Normalitas	73
Tabel 4.10 Uji Multikolinieritas.....	74
Tabel 4.11 Uji Regresi Berganda	76
Tabel 4.12 Uji R.....	77
Tabel 4.13 Uji T	78
Tabel 4.14 Uji F	79

DAFTAR GAMBAR

Gambar 2.1 Aspek Kunci Dalam Signaling.....	15
Gambar 2.2 Paradigma Penelitian.....	33
Gambar 4.1 Uji Heteroskedastisitas.....	75



DAFTAR LAMPIRAN

- a. SK Pembimbing
- b. Surat Izin meneliti dari objek, atau surat acc data BEI / data publish lainnya dari pembimbing
- c. Data terkait penelitian (data LK, data excel, data spss, form Kuesioner, sampel kuesioner yang sudah diisi, foto2 dan dokumen data lainnya)
- d. Lembar konsultasi Proposal
- e. Lembar konsultasi Skripsi
- f. Form perbaikan proposal yang sudah ditanda tangani oleh semua tim penguji dan prodi
- g. Form perbaikan komprehensif yang sudah ditanda tangani oleh semua tim penguji dan prodi
- h. Surat keterangan kelayakan proposal
- i. Surat kelulusan komprehensif
- j. Form pengecekan kelengkapan skripsi + 1 rangkap aslinya ke prodi (untuk arsip prodi)
- k. Bukti Acc Artikel dari pembimbing
- l. Cek Turnitin terbaru untuk skripsi (dibawah 25%, memuat tanggal cek turnitinnya sudah ditanda tangani pembimbing)
- m. Cek turnitin terbaru untuk Artikel (dibawah 25%, memuat tanggal cek turnitinnya sudah ditanda tangani pembimbing)