

**PENGARUH LIKUIDITAS, STRUKTUR MODAL, DAN  
AKTIVITAS TERHADAP PROFITABILITAS PERUSAHAAN  
MANUFAKTUR SUB SEKTOR PAKAN TERNAK  
DI BURSA EFEK INDONESIA**



**TESIS**

**APRIATI OCTORIKA**

**MANAJEMEN KEUANGAN**

**192510056**

**PROGRAM STUDI MANAJEMEN-S2**

**PROGRAM PASCASARJANA**

**UNIVERSITAS BINA DARMA**

**PALEMBANG**

**2022**

**PENGARUH LIKUIDITAS, STRUKTUR MODAL, DAN  
AKTIVITAS TERHADAP PROFITABILITAS PERUSAHAAN  
MANUFAKTUR SUB SEKTOR PAKAN TERNAK  
DI BURSA EFEK INDONESIA**



**Tesis ini diajukan sebagai salah satu syarat  
untuk memperoleh gelar**

**MAGISTER MANAJEMEN**

**APRIATI OCTORIKA**

**MANAJEMEN KEUANGAN**

**192510056**

**PROGRAM STUDI MANAJEMEN-S2**

**PROGRAM PASCASARJANA**

**UNIVERSITAS BINA DARMA**

**PALEMBANG**

**2022**

## HALAMAN PENGESAHAN PEMBIMBING TESIS

Judul Tesis : PENGARUH LIKUIDITAS, STRUKTUR MODAL, DAN AKTIVITAS TERHADAP PROFITABILITAS PERUSAHAAN MANUFAKTUR SUB SEKTOR PAKAN TERNAK DI BURSA EFEK INDONESIA

Oleh **APRIATI OCTORIKA**, Nim : **192510056**, Tesis ini telah disetujui dan disahkan oleh Pembimbing Program Studi Manajemen-S2 konsentrasi **MANAJEMEN KEUANGAN**, Program Pascasarjana Universitas Bina Darma pada 21 Maret 2022 dan telah dinyatakan **LULUS**.

Palembang, 14 April 2022

Mengetahui,  
Program Studi Manajemen-S2  
Universitas Bina Darma  
Ketua,

  
*[Signature]*

**Dr. Ir. Hj. Hasmawaty AR, M.M., M.T.**

Pembimbing :

Pembimbing,

DocuSigned by:  
*Bakti Setyadi*  
AGA1675AF3584CF...

**Dr. Bakti Setyadi, S.E., M.M., Ak, CA.**

HALAMAN PENGESAHAN PENGUJI TESIS

Judul Tesis : PENGARUH LIKUIDITAS, STRUKTUR MODAL, DAN AKTIVITAS TERHADAP PROFITABILITAS PERUSAHAAN MANUFAKTUR SUB SEKTOR PAKAN TERNAK DI BURSA EFEK INDONESIA


Oleh APRIATI OCTORIKA, Nim : 192510056, Tesis ini telah disetujui dan disahkan oleh Tim Penguji Program Studi Manajemen-S2 konsentrasi MANAJEMEN KEUANGAN, Program Pascasarjana Universitas Bina Darma pada 21 Maret 2022 dan telah dinyatakan LULUS.

Palembang, 14 April 2022

Mengetahui,

Program Pascasarjana  
Universitas Bina Darma

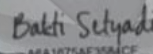
Direktur  
Universitas Bina Darma

  
PROGRAM PASCASARJANA  
Prof. Hj. Isnawijayani, M.Si., Ph.D.

Tim Penguji :

Penguji I,


DocuSigned by:

  
Bakti Setyadi


AGA1675AF3584CF

Dr. Bakti Setyadi, S.E., M.M., Ak, CA.

Penguji II,

  
Dr. Muji Gunarto, S.Si., M.Si.

Penguji III,

  
Dr. Fitriasturi, S.E., Ak., M.M.

## SURAT PERNYATAAN

Saya yang bertanda tangan dibawah ini:

Nama : APRIATI OCTORIKA

NIM : 192510056

Dengan ini menyatakan bahwa:

1. Karya tulis Saya, Tesis ini adalah asli dan belum pernah diajukan untuk mendapatkan gelar akademik baik (Magister, Sarjana, dan Ahli Madya) di Universitas Bina Darma;
2. Karya tulis ini murni gagasan, rumusan dan penelitian Saya sendiri dengan arahan tim pembimbing;
3. Dalam karya tulis ini tidak terdapat karya atau pendapat yang telah ditulis atau dipublikasikan orang lain, kecuali secara tertulis dengan jelas dikutip dengan mencantumkan nama pengarang dan memasukkan ke dalam daftar pustaka;
4. Karena yakin dengan keaslian karya tulis ini, Saya menyatakan bersedia Tesis, yang Saya hasilkan di unggah ke internet;
5. Surat Pernyataan ini Saya tulis dengan sungguh-sungguh dan apabila terdapat penyimpangan atau ketidakbenaran dalam pernyataan ini, maka Saya bersedia menerima sanksi dengan aturan yang berlaku di perguruan tinggi ini.

Demikian Surat Pernyataan ini saya buat agar dapat dipergunakan sebagaimana mestinya.

Palembang, 14 April 2022  
Yang Membuat Pernyataan,



APRIATI OCTORIKA

NIM: 192510056

## **ABSTRACT**

*The company basically cannot be separated from its goal, which is to get maximum profit. Profitability for the company plays an important role in maintaining its survival. Increasing company profitability can be influenced by several factors such as liquidity, capital structure and activity. The purpose of this study was to determine the effect of liquidity, capital structure, and activity on profitability in manufacturing companies in the animal feed sub-sector on the Indonesia Stock Exchange. This research approach is an associative quantitative approach with a causal nature. The data used in this study is secondary data, namely the financial statements of manufacturing companies in the animal feed sub-sector on the Indonesia Stock Exchange for the 2014-2020 period. The analytical technique used in this research is descriptive statistical test, classical assumption test, and multiple linear regression analysis using SPSS 21. Based on the analysis results show that partially liquidity has a significant effect on profitability, capital structure has no significant effect on profitability, and activity does not. significant effect on profitability while simultaneously liquidity, capital structure and activity have a significant effect on profitability.*

*Keywords : Liquidity, Activity, Capital Structure, Profitability.*



## ABSTRAK

Perusahaan pada dasarnya tidak lepas dari tujuannya yaitu untuk memperoleh keuntungan yang maksimal. Profitabilitas bagi perusahaan memegang peranan penting dalam mempertahankan kelangsungan hidupnya. Peningkatan profitabilitas perusahaan dapat dipengaruhi oleh beberapa faktor seperti likuiditas, struktur modal dan aktivitas. Tujuan dari penelitian ini adalah untuk mengetahui pengaruh likuiditas, struktur modal, dan aktivitas terhadap profitabilitas pada perusahaan manufaktur sub sektor pakan ternak di Bursa Efek Indonesia. Pendekatan penelitian ini adalah pendekatan kuantitatif asosiatif dengan sifat kausal. Data yang digunakan dalam penelitian ini merupakan data sekunder yaitu laporan keuangan perusahaan manufaktur sub sektor pakan ternak di Bursa Efek Indonesia periode 2014-2020. Teknik analisis yang digunakan dalam penelitian ini adalah uji statistik deskriptif, uji asumsi klasik, dan analisis regresi linier berganda dengan menggunakan SPSS 21. Berdasarkan hasil analisis menunjukkan bahwa secara parsial likuiditas berpengaruh signifikan terhadap profitabilitas, struktur modal tidak berpengaruh signifikan terhadap profitabilitas, dan aktivitas tidak berpengaruh signifikan terhadap profitabilitas sedangkan secara simultan likuiditas, struktur modal dan aktivitas berpengaruh signifikan terhadap profitabilitas.

**Kata Kunci :** Likuiditas, Struktur Modal, Aktivitas, Profitabilitas.



## MOTTO DAN PERSEMBAHAN

**Motto :** *“Bersabar, Berusaha, Berdoa, Merupakan Kunci Keberhasilan”*

*“Setetes keringat orang tuaku dan seuntai doa darimu selangkah aku harus lebih maju”*

*Kupersembahkan Kepada :*

- ❖ *Papaku dan Mamaku tercinta.*
- ❖ *Saudara - Saudaraku (Rina dan Adi) Tersayang.*
- ❖ *Keponakan - Keponakanku (Nadine dan Irtaza) Tersayang*
- ❖ *Almamaterku*



## DAFTAR RIWAYAT HIDUP

### 1. Data Pribadi

Nama : APRIATI OCTORIKA  
Nim : 192510056  
Tmpt/tgl lahir : Panggal-Panggal, 25 September 1984  
Alamat : Jl. Gotong Royong Lintas Sumatera No.61,  
RT21/RW.005, Kemala Raja, Baturaja Timur  
Kab. Ogan Komering Ulu, Sumatera Selatan, 32111.  
Umur : 38 Tahun  
No. HP/Rumah : 0812-1903-7220  
Agama : Islam  
E-mail : apriati2509@gmail.com

### 2. Data Pendidikan

#### a. Formal

- SD : SD Negeri No.2 Gumawang 1990 s/d 1996
- SMP : SMP Negeri No.2 Baturaja 1996 s/d 1999
- SMA : SMA Negeri No. 4 Baturaja 1999 s/d 2002
- Strata Satu : S-1 Universitas Muhammadiyah  
Palembang 2002 s/d 2007

#### b. Informal

- Pelatihan Pajak Terapan Brevet A & B Terpadu 25 Agst s/d 1 Sep 2018

### 3. Data Pekerjaan

- Pdsku Polsri Oku 2017 s/d sekarang

Hormat saya,

Apriati Octorika

## KATA PENGANTAR

Assalamualakuim Wr.Wb.

Alhamdulillah puji dan syukur atas karunia yang diberikan oleh Allah SWT, karena berkat izin dan ridho-Nyalah sehingga dapat diselesaikannya tesis ini dengan judul “Pengaruh Likuiditas, Struktur Modal, Dan Aktivitas Terhadap Profitabilitas Perusahaan Manufaktur Sub Sektor Pakan Ternak Di Bursa Efek Indonesia”.

Tesis ini diajukan sebagai bagian dari tugas akhir, guna memenuhi persyaratan dalam menyelesaikan studi Program Studi Manajemen-S2 pada Universitas Bina Darma Palembang. Banyak pihak yang telah membantu dan memberikan semangat dalam penyusunan tesis ini. Penulis menyampaikan terima kasih kepada :

4. Ibu Dr. Sunda Ariana, M.Pd., M.M. selaku Rektor Universitas Bina Darma Palembang.
5. Ibu Prof. Hj. Isnawijayani, M.Si., Ph.D. selaku Direktur Pascasarjana.
6. Ibu Dr. Ir. Hasmawaty, AR., M.M., M.T. selaku Ketua Program Studi Manajemen-S2.
7. Bapak Dr. Bakti Setyadi, S.E., M.M., Ak, CA. selaku Dosen Pembimbing terima kasih atas waktu, inspirasi pemikiran, dan bimbingannya selama ini.
8. Seluruh Dosen Program Studi Manajemen-S2, yang telah banyak memberikan ilmu pengetahuan melalui materi kuliah selama ini.
9. Semua teman angkatan MM-XXXV, yang penuh kekeluargaan.
10. Seluruh staff administrasi Program Studi Manajemen-S2, yang selalu ramah

dan keluarganya.

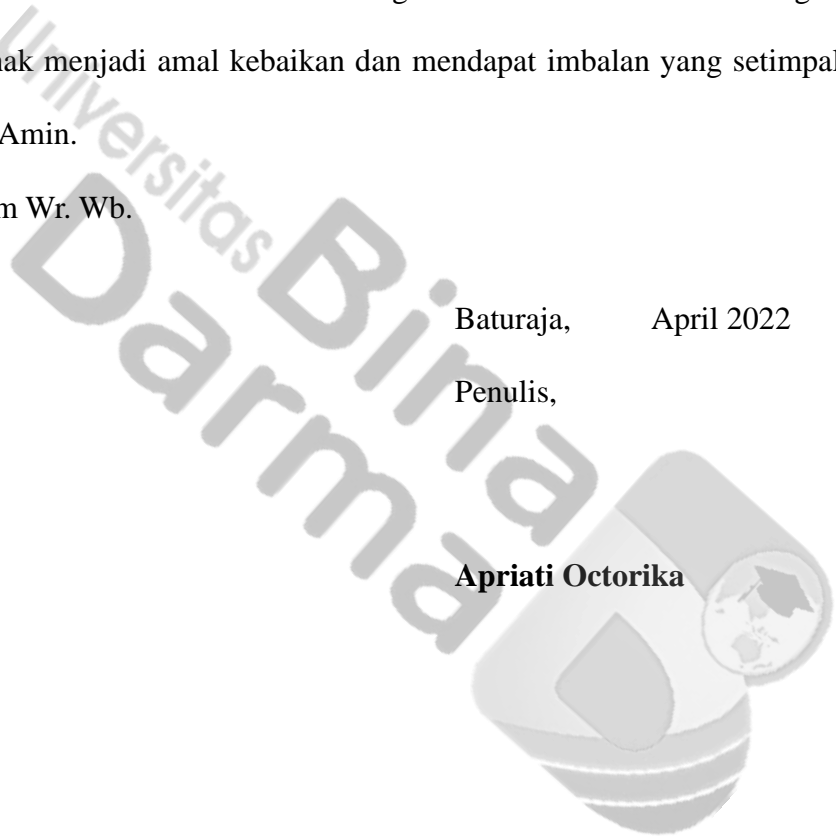
Penulis menyadari bahwa penulisan tesis ini tidaklah sempurna, oleh karena itu kritik dan saran penulis terima dengan senang hati. Semoga tesis ini bermanfaat bagi kita semua. Akhir kata semoga semua bantuan dan bimbingan dari berbagai pihak menjadi amal kebaikan dan mendapat imbalan yang setimpal dari Allah SWT. Amin.

Wasalamualaikum Wr. Wb.

Baturaja, April 2022

Penulis,

**Apriati Octorika**



## DAFTAR ISI

	<b>Halaman</b>
<b>HALAMAN PENGESAHAN PEMBIMBING TESIS.....</b>	<b>i</b>
<b>HALAMAN PENGESAHAN PENGUJI TESIS .....</b>	<b>ii</b>
<b>SURAT PERNYATAAN .....</b>	<b>iii</b>
<b>ABSTRAK (BAHASA INDONESIA).....</b>	<b>iv</b>
<b>ABSTRACT (BAHASA INGGRIS).....</b>	<b>v</b>
<b>MOTTO DAN HALAMAN PERSEMBAHAN.....</b>	<b>vi</b>
<b>DAFTAR RIWAYAT HIDUP .....</b>	<b>vii</b>
<b>KATA PENGANTAR.....</b>	<b>viii</b>
<b>DAFTAR ISI .....</b>	<b>x</b>
<b>DAFTAR TABEL .....</b>	<b>xiii</b>
<b>DAFTAR GAMBAR .....</b>	<b>xiv</b>
<b>BAB I PENDAHULUAN.....</b>	<b>1</b>
1.1. Latar Belakang .....	1
1.2. Identifikasi Masalah .....	5
1.3. Pembatasan Masalah .....	7
1.4. Rumusan Masalah .....	7
1.5. Tujuan Penelitian.....	7
1.6. Kegunaan Penelitian.....	8
1.6.1. Manfaat Teori .....	8
1.6.2. Manfaat Praktis .....	8
<b>BAB II TINJAUAN PUSTAKA .....</b>	<b>10</b>
2.1. Kajian Teori.....	10
2.1.1. Profitabilitas .....	10
2.1.1.1. Pengertian Profitabilitas .....	10
2.1.1.2. Faktor-Faktor yang Mempengaruhi Profitabilitas	11
2.1.1.3. Manfaat dan Tujuan Profitabilitas.....	11

2.1.1.4. Pengukuran Profitabilitas .....	12
2.1.2. Likuiditas.....	13
2.1.2.1. Pengertian Likuiditas .....	13
2.1.2.2. Manfaat dan Tujuan Likuiditas .....	14
2.1.2.3. Pengukuran Likuiditas .....	15
2.1.3. Struktur Modal .....	17
2.1.3.1. Pengertian Struktur Modal .....	17
2.1.3.2. Pengukuran Struktur Modal .....	17
2.1.4. Aktivitas .....	19
2.1.4.1. Pengertian Aktivitas .....	19
2.1.4.2. Pengukuran Aktivitas .....	20
2.2. Penelitian Terdahulu.....	23
2.3. Kerangka Pemikiran Penelitian.....	28
2.4. Hipotesis.....	29
<b>BAB III METODOLOGI PENELITIAN .....</b>	<b>31</b>
3.1. Desain dan Metode Analisis.....	31
3.2. Operasionalisasi Variabel .....	31
3.3. Jenis, dan Sumber Data .....	34
3.3.1. Jenis Data .....	34
3.3.2. Sumber Data.....	34
3.4. Populasi dan Sampel .....	34
3.5. Metode Analisis.....	35
3.5.1. Statistik Deskriptif .....	35
3.5.2. Statistik Inferensial .....	35
3.5.2.1. Uji Asumsi Klasik .....	36
1. Uji Normalitas .....	36
2. Uji Multikolinearitas .....	36
3. Uji Heteroskedastisitas.....	36
4. Uji Autokorelasi .....	37
3.5.2.2. Uji Hipotesis .....	37
1. Uji T (Parsial).....	38

2. Uji F (Simultan) .....	38
3. Uji Koefisien Determinasi.....	38
<b>BAB IV HASIL DAN PEMBAHASAN .....</b>	<b>39</b>
4.1. Hasil Penelitian .....	39
4.1.1. Deskriptif Data .....	39
1. Hasil Perhitungan Likuiditas.....	39
2. Hasil Perhitungan Struktur Modal .....	41
3. Hasil Perhitungan Aktivitas.....	42
4. Hasil Perhitungan Profitabilitas .....	43
4.1.2. Analisis Statistik Deskriptif.....	45
4.1.3. Uji Asumsi Klasik .....	47
1. Uji Normalitas .....	47
2. Uji Multikolinearitas .....	48
3. Uji Heteroskedastisitas.....	48
4. Uji Autokorelasi .....	49
4.1.4. Analisis Regresi Linier Berganda.....	50
4.1.5. Uji Hipotesis.....	51
1. Uji T (Parsial) .....	51
2. Uji F (Simultan) .....	53
3. Uji Koefisien Determinasi .....	53
4.2. Pembahasan.....	54
4.2.1. Pengaruh Likuiditas Terhadap Profitabilitas .....	54
4.2.2. Pengaruh Struktur Modal Terhadap Profitabilitas.....	54
4.2.3. Pengaruh Aktivitas Terhadap Profitabilitas.....	56
4.2.4. Pengaruh Likuiditas, Struktur Modal, Aktivitas Terhadap Profitabilitas .....	57
<b>BAB V KESIMPULAN DAN SARAN .....</b>	<b>58</b>
5.1. Kesimpulan .....	58
5.2. Saran.. .....	60

**DAFTAR PUSTAKA**

**LAMPIRAN**

## DAFTAR TABEL

Tabel 2.1	Standar Rasio Industri Profitabilitas .....	13
Tabel 2.2	Standar Rasio Industri Likuiditas .....	17
Tabel 2.3	Standar Rasio Industri Struktur Modal .....	19
Tabel 2.4	Standar Rasio Industri Aktivitas .....	23
Tabel 2.5	Penelitian Terdahulu .....	23
Tabel 3.1	Operasionalisasi Variabel .....	31
Tabel 4.1	Hasil Perhitungan <i>Current Ratio</i> (CR) .....	40
Tabel 4.2	Hasil Perhitungan <i>Debt to Assets Ratio</i> (DAR) .....	41
Tabel 4.3	Hasil Perhitungan <i>Inventory Turnover</i> .....	42
Tabel 4.4	Hasil Perhitungan <i>Profit Margin</i> .....	44
Tabel 4.5	Hasil Uji Statistik Deskriptif .....	45
Tabel 4.6	Hasil Uji Normalitas .....	47
Tabel 4.7	Hasil Uji Multikolinieritas .....	48
Tabel 4.8	Hasil Uji Heteroskedastisitas .....	49
Tabel 4.9	Hasil Uji Autokorelasi .....	49
Tabel 4.10	Hasil Regresi Linier Berganda .....	50
Tabel 4.11	Hasil Uji T (Parsial) .....	51
Tabel 4.11	Hasil Uji F (Simultan) .....	53
Tabel 4.13	Hasil Koefisien Determinasi .....	53

## DAFTAR GAMBAR

Gambar 2.1	Kerangka Pemikiran Penelitian.....	28
Gambar 4.1	Grafik Perhitungan <i>Current Ratio</i> (CR).....	40
Gambar 4.2	Grafik Perhitungan <i>Debt to Asset Ratio</i> (DAR).....	41
Gambar 4.3	Grafik Perhitungan <i>Inventoty Turnover</i> .....	43
Gambar 4.4	Grafik Perhitungan <i>Profit Margin</i> .....	44





## DAFTAR LAMPIRAN

Lampiran 1	Lembar Konsultasi Tesis .....	65
Lampiran 2	SK Pembimbing .....	66
Lampiran 3	Lembar Perbaikan Tesis .....	67

