

**PENGARUH *CURRENT RATIO*, *DEBT TO EQUITY RATIO*, DAN
TOTAL ASSETS TURNOVER TERHADAP DETERMINAN
PERTUMBUHAN LABA
(STUDI KASUS PERUSAHAAN SEKTOR PERTAMBANGAN YANG
TERDAFTAR DI BURSA EFEK INDONESIA TAHUN 2017-2020)**

SKRIPSI

Disusun Oleh :

**CHANDRA PRATAMA
161510093**



**PROGRAM STUDI MANAJEMEN
FAKULTAS EKONOMI DAN BISNIS
UNIVERSITAS BINA DARMA
PALEMBANG**

2022

**PENGARUH CURRENT RATIO, DEBT TO EQUITY RATIO DAN
TOTAL ASSETS TURNOVER TERHADAP DETERMINAN
PERTUMBUHAN LABA
(STUDI KASUS PERUSAHAAN SEKTOR PERTAMBANGAN YANG
TERDAFTAR DI BURSA EFEK INDONESIA TAHUN 2017-2020)**

SKRIPSI

Diajukan Sebagai Salah Satu Syarat untuk Meraih Gelar Strata Satu
Pada
Program Studi Manajemen

Disusun Oleh :

**CHANDRA PRATAMA
161510093**



**PROGRAM STUDI MANAJEMEN
FAKULTAS EKONOMI DAN BISNIS
UNIVERSITAS BINA DARMA
PALEMBANG**

2022

HALAMAN PENGESAHAN

**PENGARUH *CURRENT RATIO*, *DEBT TO EQUITY RATIO*, DAN
TOTAL ASSETS TURNOVER TERHADAP DETERMINAN
PERTUMBUHAN LABA
(STUDI KASUS PERUSAHAAN SEKTOR PERTAMBANGAN YANG
TERDAFTAR DI BURSA EFEK INDONESIA TAHUN 2017-2020)**

CHANDRA PRATAMA

161510093

SKRIPSI

Telah Diterima Sebagai Salah Satu Syarat Memperoleh Gelar Sarjana Ekonomi
Pada Program Studi Manajemen


Menyetujui,

Palembang, April 2022

Fakultas Ekonomi & Bisnis

Universitas Bina Darma

Pembimbing,



Yeni Widyanti, S.E., M.Ak.




Dekan,



Dr. Muji Gunarto, S.Si., M.Si.

Skripsi Berjudul : "PENGARUH *CURRENT RATIO*, *DEBT TO EQUITY RATIO*,
DAN TOTAL ASSETS TURNOVER TERHADAP DETERMINAN
PERTUMBUHAN LABA (STUDI KASUS PERUSAHAAN SEKTOR
PERTAMBANGAN YANG TERDAFTAR DI BURSA EFEK INDONESIA
TAHUN 2017-2020)" Telah dipertahankan didepan penguji pada tanggal 7 April
2022 dan dinyatakan sudah memenuhi syarat untuk diterima.

KOMISI PENGUJI

1. Yeni Widyanti, S.E., M.Ak. Ketua Penguji ()
2. Dr. Sulaiman Helmi, S.E., M.M., CLMA Anggota Penguji 1 ()
3. Andrian Noviardy, S.E., M.Si. Anggota Penguji 2 ()

Palembang, April 2022

Program Studi Manajemen
Fakultas Ekonomi & Bisnis
Universitas Bina Darma

Ketua Program Studi,


Fakultas Ekonomi & Bisnis

Dr. Dina Mellita, S.E., M.Ec.

SURAT PERNYATAAN

Saya yang bertanda dibawah ini :

Nama : Chandra Pratama

Nim : 161510093

Dengan ini menyatakan bahwa :

1. Skripsi ini adalah asli dan belum pernah diajukan untuk mendapatkan gelar sarjana di Universitas Bina Darma atau diperguruan tinggi lain;
2. Skripsi ini murni gagasan, rumusan, dan penelitian saya sendiri dengan arahan Tim Pembimbing;
3. Didalam Skripsi ini tidak terdapat karya dan pendapat yang telah ditulis atau dipublikasikan orang lain, kecuali secara tertulis dengan jelas dikutip dengan mencantumkan nama pengarang dan memasukkan kedalam daftar rujukan;
4. Saya bersedia skripsi yang saya hasilkan ini dicek keasliannya menggunakan *plagiarism checker* serta diunggah ke internet, sehingga dapat diakses publik secara *daring*;
5. Surat pernyataan ini saya tulis dengan sungguh-sungguh dan apabila terbukti melakukan penyimpangan atau ketidakbenaran dalam pernyataan ini, saya bersedia menerima sanksi sesuai dengan peraturan dan perundang-undangan yang berlaku.

Demikian surat pernyataan ini saya buat agar dapat dipergunakan sebagaimana mestinya.

Palembang, April 2022

Yang membuat pernyataan



Chandra Pratama
Chandra Pratama
Nim 161510093

ABSTRAK

Penelitian ini dilakukan untuk melihat bagaimana *Current Ratio*, *Debt to Equity Ratio* dan *Total Assets Turnover* mempengaruhi determinan Pertumbuhan Laba (Studi Kasus perusahaan sektor pertambangan yang terdaftar di bursa efek indonesia tahun 2017 - 2020). Tujuannya adalah untuk mengetahui pengaruh *Current Ratio*, *Debt to Equity Ratio* dan *Total Assets Turnover* mempengaruhi determinan Pertumbuhan Laba (Studi Kasus perusahaan sektor pertambangan yang terdaftar di bursa efek indonesia tahun 2017 - 2020) baik secara parsial dan secara simultan. Populasi dari penelitian ini yaitu sebanyak 48 perusahaan pertambangan yang terdaftar di BEI tahun 2017-2020. Kriteria pengambilan sampel menggunakan metode *purposivesampling* sehingga diperoleh 23 sampel dengan kriteria yang telah ditentukan oleh peneliti. Teknik analisis data yang digunakan yaitu Uji Asumsi Klasik digunakan sebagai Uji Normalitas distribusi data, Uji Analisis Regresi Linear Berganda dan Uji Hipotesis yang meliputi: Uji-t, Uji-F, dan Uji Koefisien Determinasi. Berdasarkan hasil pengujian hipotesis menunjukkan bahwa secara parsial variabel *Current Ratio* (X_1) dan *Debt to Equity Ratio* (X_2) memiliki pengaruh yang positif dan signifikan terhadap variabel Pertumbuhan Laba (Y), sedangkan secara parsial variabel *Total Assets Turnover* (X_3) tidak memiliki pengaruh yang positif dan signifikan terhadap variabel Pertumbuhan Laba (Y). Secara simultan ketiga variabel *Current Ratio* (X_1), *Debt to Equity Ratio* (X_2), dan *Total Assets Turnover* (X_3) memiliki pengaruh terhadap variabel Pertumbuhan Laba (Y) dengan nilai koefisien determinasi sebesar 17,7%.

Kata Kunci : *Current Ratio*, *Debt to Equity Ratio*, *Total Assets Turnover*, Pertumbuhan Laba

ABSTRACT

This study was conducted to see how the Current Ratio, Debt to Equity Ratio and Total Assets Turnover affect the determinants of Profit Growth (Case Study of mining sector companies listed on the Indonesian stock exchange in 2017 - 2020). The aim is to determine the effect of the Current Ratio, Debt to Equity Ratio and Total Assets Turnover on the determinants of Profit Growth (Case Study of mining sector companies listed on the Indonesian stock exchange in 2017 - 2020) both partially and simultaneously. The population of this study is 48 mining companies listed on the Indonesia Stock Exchange in 2017-2020. The sampling criteria used purposive sampling method so that 23 samples were obtained with the criteria determined by the researcher. The data analysis technique used is the Classical Assumption Test used as a Normality Test for data distribution, Multiple Linear Regression Analysis Test and Hypothesis Testing which includes: t-test, F-test, and Coefficient of Determination Test. Based on the results of hypothesis testing, it is shown that partially the Current Ratio (X1) and Debt to Equity Ratio (X2) variables have a positive and significant effect on the Profit Growth variable (Y), while partially the Total Assets Turnover (X3) variable has no significant effect. positive and significant to the Profit Growth variable (Y). Simultaneously the three variables Current Ratio (X1), Debt to Equity Ratio (X2), and Total Assets Turnover (X3) have an influence on the Profit Growth variable (Y) with a coefficient of determination of 17.7%.

Keywords: Current Ratio, Debt to Equity Ratio, Total Assets Turnover, Profit Growth

MOTTO DAN PERSEMBAHAN

Motto :

“You never fail until you stop trying.” (Albert Einstein)

Kupersembahkan Kepada :

- 1. Kedua Orangtuaku**
- 2. Saudara-Saudaraku**
- 3. Almamater**
- 4. Calon Istriku**
- 5. Sahabatku**

DAFTAR RIWAYAT HIDUP

Nama : Chandra Pratama
Tempat, Tanggal Lahir : Palembang, 15 Mei 1997
Jenis Kelamin : Laki-laki
Agama : Islam
Status : Belum Menikah
Alamat : Jln Selan, RT.04, Desa. Sarang Mandi,
Kec. Sungai Selan, Kab. Bangka Tengah,
Prov. Kepulauan Bangka Belitung
No. Telp/Hp : (+62)81274944077
Email : chandrapratama1@yahoo.com

PENDIDIKAN FORMAL

Tahun 2003 – 2009 : SD Negeri 261 Plaju
Tahun 2009 – 2012 : SMP Kartikatama Metro
Tahun 2012 – 2015 : SMK KP Gajahmada 1 Metro
Tahun 2016 – 2020 : S1 Manajemen Universitas Bina Darma

KATA PENGANTAR

Dengan memanjatkan puji dan syukur kehadirat Allah S.W.T, atas segala limpahan rahmat dan karunia-Nya, sehingga penulis dapat menyelesaikan penyusunan laporan penelitian skripsi yang berjudul **“PENGARUH *CURRENT RATIO*, *DEBT TO EQUITY RATIO*, DAN *TOTAL ASSETS TURNOVER* TERHADAP DETERMINAN PERTUMBUHAN LABA (STUDI KASUS PERUSAHAAN SEKTOR PERTAMBANGAN YANG TERDAFTAR DI BURSA EFEK INDONESIA TAHUN 2017-2020)”**.

Dalam penyusunan laporan penelitian ini, penulis menyadari bahwa laporan penelitian ini masih belum sempurna, namun penulis telah berusaha untuk membuat laporan penelitian dengan sebaik-baiknya.

Dalam penyusunan laporan skripsi ini, penulis memperoleh dorongan dari berbagai pihak secara langsung maupun tidak langsung. Pada kesempatan ini penulis mengucapkan terimakasih yang sebesar-besarnya kepada :

- Dr. Sunda Ariana, M.Pd.,M.M selaku rektor Universitas Bina Darma.
- Dr. Muji Gunarto, S.Si., M.Si selaku dekan fakultas ekonomi dan bisnis Universitas Bina Darma.
- Dr. Dina Mellita, S.E., M.Ec selaku ketua program studi manajemen Universitas Bina Darma.
- Yeni Widyanti, S.E., M.Ak selaku pembimbing yang telah meluangkan waktu, tenaga dan pikiran dalam membimbing dan memberi masukan yang berarti dalam penyusunan ini.

- Seluruh staf dosen karyawan Universitas Bina Darma.
- Bapak dan Ibu dosen Fakultas Ekonomi dan Bisnis Universitas Bina Darma.
- Kedua orang tua dan keluarga yang telah memberikan semangat dan doa dalam menyelesaikan penyusunan skripsi ini.
- Para sahabat dan teman seperjuangan di Universitas Bina Darma Palembang yang telah member semangat, saran dan motivasi dalam menyelesaikan penyusunan laporan skripsi.
- Semua pihak yang telah membantu dan tidak dapat disebutkan namanya satu persatu, penulis mengucapkan terimakasih. Semoga Allah SWT membalas segala amal baik yang telah dilakukan, Aamiin.

Akhir kata saya ucapkan terimakasih kepada semua pihak yang telah memberikan semangat dan masukan dalam penyusunan laporan skripsi ini, dan semoga penulisan skripsi ini bermanfaat dan berguna untuk menambah pengetahuan bagi para pembaca.

Palembang, April 2022

Chandra Pratama

DAFTAR ISI

HALAMAN PENGESAHAN	ii
SURAT PERNYATAAN	iii
ABSTRAK.....	iv
ABSTRACT.....	vi
MOTTO DAN PERSEMBAHAN.....	vii
DAFTAR RIWAYAT HIDUP.....	viii
KATA PENGANTAR.....	ix
DAFTAR ISI.....	xi
DAFTAR GAMBAR.....	ix
DAFTAR TABEL.....	ix
DAFTAR LAMPIRAN.....	ix
BAB I PENDAHULUAN.....	1
1.1 Latar Belakang.....	1
1.2 Rumusan Masalah.....	4
1.3 Ruang Lingkup Penelitian.....	4
1.4 Tujuan Penelitian.....	4
1.5 Manfaat Penelitian.....	5
1.6 Sistematika Penulisan.....	5
BAB II TINJAUAN PUSTAKA DAN KERANGKA PEMIKIRAN.....	8
2.1 Tinjauan Pustaka.....	8
2.1.1 Laporan Keuangan.....	8
2.1.2 Analisis Laporan Keuangan.....	11
2.1.3 Analisis Rasio Keuangan.....	14
2.1.4 Pertumbuhan Laba.....	18
2.2 Penelitian Terdahulu.....	20
2.3 Kerangka Pemikiran.....	25
2.4 Paradigma Penelitian.....	26
2.5 Hipotesis.....	27
2.5.1 Hubungan <i>Current Ratio (CR)</i> Terhadap Pertumbuhan Laba.....	27
2.5.2 Hubungan <i>Debt to Equity Ratio (DER)</i> Terhadap Pertumbuhan Laba.....	27

2.5.3 Hubungan <i>Total Assets Turnover (TATO)</i> Terhadap Pertumbuhan Laba	28
BAB III METODOLOGI PENELITIAN	30
3.1 Objek Penelitian.....	30
3.2 Variabel Penelitian dan Definisi Operasional.....	30
3.3 Populasi dan Sample.....	35
3.3.1 Populasi.....	35
3.3.2 Sample.....	38
3.4 Jenis dan Sumber Data.....	40
3.5 Metode Pengumpulan Data.....	40
3.6 Teknik Analisis Data.....	41
3.6.1 Pengujian Asumsi Klasik.....	41
3.6.2 Analisis Regresi Linear Berganda	44
3.6.3 Pengujian Hipotesis	45
BAB IV HASIL DAN PEMBAHASAN	49
4.1 Gambaran Umum Bursa Efek Indonesia	49
4.1.1 Sejarah Perkembangan Bursa Efek Indonesia	49
4.1.2 Visi dan Misi Bursa Efek Indonesia	50
4.1.3 Struktur Organisasi Bursa Efek Indonesia.....	50
4.2 Deskripsi Variabel Bebas (<i>Independent Variable</i>).....	51
4.2.1 <i>Current Ratio (CR)</i>	51
4.2.2 <i>Debt to Equity Ratio (DER)</i>	54
4.2.3 <i>Total Assets Turnover (TATO)</i>	58
4.3 Deskripsi Variabel Terikat (<i>Dependent Variable</i>).....	61
4.3.1 Pertumbuhan Laba	61
4.4 Uji Asumsi Klasik.....	64
4.4.1 Uji Normalitas.....	64
4.4.2 Uji Multikolinearitas.....	66
4.4.3 Uji Heteroskedastisitas.....	67
4.4.4 Uji Autokorelasi.....	70
4.5 Analisis Regresi Linear Berganda	70
4.6 Pengujian Hipotesis	73
4.6.1 Uji T Parsial	73
4.6.2 Uji F Simultan.....	74

4.6.3 Uji Koefisien Determinasi (R^2).....	75
4.7 Pembahasan.....	76
4.7.1 Pengaruh <i>Current Ratio (CR)</i> , <i>Debt to Equity Ratio (DER)</i> , dan <i>Total Assets Turnover (TATO)</i> terhadap Pertumbuhan Laba	76
4.7.2 Pengaruh <i>Current Ratio (CR)</i> terhadap Pertumbuhan Laba	77
4.7.3 Pengaruh <i>Debt to Equity Ratio (DER)</i> terhadap Pertumbuhan Laba....	78
4.7.4 Pengaruh <i>Total Assets Turnover (TATO)</i> terhadap Pertumbuhan Laba	78
BAB V KESIMPULAN DAN SARAN	80
5.1 Kesimpulan	80
5.2 Saran	82
DAFTAR PUSTAKA.....	84
LAMPIRAN	



DAFTAR GAMBAR

2.1 Pengertian Analisis Laporan Keuangan.....	12
2.2Paradigma Penelitian.....	26
4.1 Struktur Organisasi.....	49
4.2 Hasil Uji Heteroskedastisitas.....	65



DAFTAR TABEL

1.1 Latar Belakang.....	3
2.1 Penelitian Terdahulu	21
3.1 Definisi Operasional.....	31
3.2 Populasi Penelitian.....	34
3.3 Sample Penelitian.....	38
3.4 Tabel Autokorelasi.....	43
4.1 <i>Current Ratio (CR)</i>	50
4.2 <i>Debt to Equity Ratio (DER)</i>	53
4.3 <i>Total Assets Turnover (TATO)</i>	56
4.4 Pertumbuhan Laba.....	59
4.5 Hasil Uji Normalitas KS.....	62
4.6 Hasil Uji Multikolinearitas.....	63
4.7 Hasil Uji <i>Durbin-Watson Test</i>	66
4.8 Hasil Uji Regresi Linear Berganda.....	67
4.9 Hasil Uji t Parsial.....	69
4.10 Hasil Uji F Simultan.....	71
4.11 Hasil Uji Koefisien Determinasi.....	72

DAFTAR LAMPIRAN

- Lampiran 1. Lembar Konsultasi
- Lampiran 2. SK Pembimbing
- Lampiran 3. Surat Balasan Perusahaan
- Lampiran 4. Hasil Cek Turnitin
- Lampiran 5. Lembar Perbaikan Ujian Komprehensif
- Lampiran 6. Surat Keterangan Lulus Ujian Komprehensif
- Lampiran 7. Formulir Kelayakan Penjilidan
- Lampiran 8. Tabulasi *Current Ratio*
- Lampiran 9. Tabulasi Debt to Equity Ratio
- Lampiran 10. Tabulasi Total Assets Turnover
- Lampiran 11. Tabulasi Pertumbuhan Laba
- Lampiran 12. Tabel Durbin Watson
- Lampiran 13. Tabel t
- Lampiran 14. Tabel F
- Lampiran 15. Pertumbuhan Laba Latar Belakang

Universitas Bina
Dharma

