

**ANALISIS KINERJA KEUANGAN TERHADAP
KEPERCAYAAN INVESTOR DIMASA PANDEMI
COVID-19 PADA BANK MANDIRI DI KOTA
PALEMBANG**



Disusun Oleh :

REVIDO REZVIRANSYAH BINU

151510142

Diajukan Sebagai Salah Satu Syarat untuk Meraih Gelar Strata Satu

pada

Program Studi Manajemen

UNIVERSITAS BINADARMA

FAKULTAS EKONOMI & BISNIS

PROGRAM STUDI MANAJEMEN

HALAMAN PENGESAHAN

**ANALISIS KINERJA KEUANGAN TERHADAP KEPERCAYAAN
INVESTOR DIMASA PANDEMI COVID-19 PADA BANK MANDIRI DI
KOTA PALEMBANG**

REVIDO REZVIRANSYAH BINU

151510142

SKRIPSI

**Telah Diterima Sebagai Salah Satu Syarat Memperoleh Gelar Sarjana Ekonomi
Pada Program Studi Manajemen**

Menyetujui,


Palembang, Mei 2022

Fakultas Ekonomi Dan Bisnis

Universitas Bina Darma

Dekan,

Pembimbing,



Wiwin Agustian, S.E., M.Si.

Universitas **Bina
Darma**
Fakultas Ekonomi Dan Bisnis



Dr. Muji Gunarto, S.Si., M.Si.

HALAMAN PERSETUJUAN

Skripsi Berjudul "ANALISIS KINERJA KEUANGAN TERHADAP KEPERCAYAAN INVESTOR DIMASAPANDEMI COVID-19 PADA BANK MANDIRI DI KOTA PALEMBANG" telah dipertahankan didepan komisi pengujian pada hari tanggal Mei 2022.

Komisi Penguji

- | | | |
|---------------------------------|---------|---------|
| 1. Wiswin Agustian, S.E., M.Si. | Ketua | (.....) |
| 2. Dr. Trisninawati, S.E., M.M | Anggota | (.....) |
| 3. Irwan Septayuda, S.E., M.Si | Anggota | (.....) |

Palembang, Mei 2022
Program Studi Manajemen
Fakultas Ekonomi Dan Bisnis
Universitas Bina Darma
Ketua Program Studi,

Universitas Bina Darma
Fakultas Ekonomi Dan Bisnis

Dr. Dina Mellita, S. E., M. Ec

HALAMAN PERNYATAAN

Saya yang bertanda tangan dibawah ini :

NAMA : REVIDO REZVIRANSYAH BINU

NIM : 151510142

Dengan ini menyatakan bahwa :

1. Karya tulis Saya (Skripsi) ini adalah asli dan belum pernah diajukan untuk mendapatkan gelar akademik (Sarjana) di Universitas Bina Darma atau Perguruan tinggi lain;
2. karya tulis ini murni gagasan, rumusan dan penelitian Saya sendiri dengan arahan tim pembimbing;
3. di dalam karya tulis ini tidak terdapat karya atau pendapat yang telah ditulis atau dipublikasikan orang lain, kecuali secara tertulis dengan jelas dikutip dengan mencatumkan ke dalam daftar rujukan;
4. Saya bersedia skripsi yang saya hasilkan dicek keasliannya menggunakan *plagiarism checker* serta diunggah ke internet, sehingga dapat diakses publik secara *daring*;
5. Surat pernyataan ini Saya tulis dengan sungguh-sungguh dan apabila terbukti melakukan penyimpangan atau tidak benaran dalam pernyataan ini, maka Saya bersedia menerima sanksi sesuai dengan peraturan dan perundang-undangan yang berlaku.

Demikian surat pernyataan ini Saya buat agar dapat diperjuangkan sebagaimana mestinya.

Palembang, Mei 2022
Yang Membuat Pernyataan,



REVIDO REZVIRANSYAH BINU
151510142

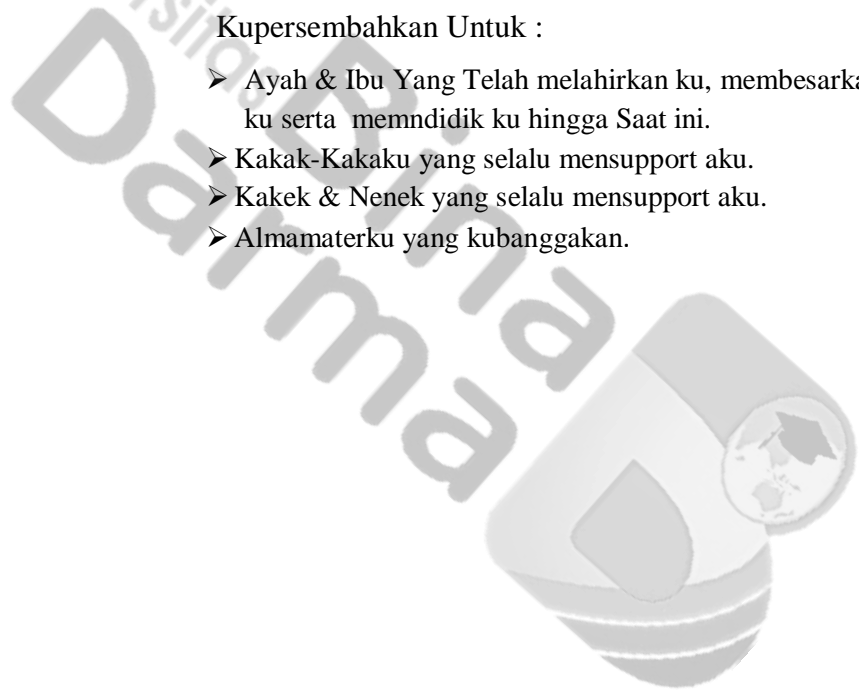
MOTTO DAN PERSEMBAHAN

Motto :

- Keberhasilan akan datang apabila diiringi usaha dan kerja keras.
- Ketika masalah datang, hingga putus asa. Bukan berarti Allah berdiam diri. Allah hanya meminta kita untuk Sabar, Sholat dan Berdoa.
- Tindakan mungkin tidak selalu membawa kebahagiaan, namun tiada kebahagiaan tanpa tindakan.
- Perkataan sulit bukanlah kesimpulan akhir dari suatu permasalahan tetapi melainkan awal dari suatu keberhasilan, karena sesungguhnya dibalik kesulitan ada
- kemudahan (Al- Insyirah:5).

Kupersembahkan Untuk :

- Ayah & Ibu Yang Telah melahirkan ku, membesarkan ku serta memndidik ku hingga Saat ini.
- Kakak-Kakaku yang selalu mensupport aku.
- Kakek & Nenek yang selalu mensupport aku.
- Almamaterku yang kubanggakan.



ABSTRAK

Tujuan dari penelitian ini adalah untuk mengetahui Bagaimana *Debt Asset Rasio*, *Debt Equity Ratio*, *Return on Asset*, *Return on Equity Ratio* dan *Net Profit Margin* NPM mempengaruhi Kepercayaan Investor Dimasa Pandemi Covid-19 Pada PT Bank Mandiri Tbk, Penelitian ini menggunakan jenis penelitian deskriptif kualitatif. Penelitian kualitatif adalah penelitian yang tidak menggunakan perhitungan atau diistilahkan dengan penelitian ilmiah yang menekankan pada karakter alamiah sumber data, Teknik pengumpulan data dilakukan dengan cara wawancara dan dokumentasi. Hasil penelitian ini menjelaskan bahwa Rasio *Debt to Total Asset Rati* menunjukkan nilai yang kecil yang berarti semakin kecilnya porsi hutang dibandingkan dengan aktiva, Rasio *Debt to equity rati* dari data yang ada menunjukkan mengalami penurunan setiap tahun yang menjelaskan kondisi yang baik, karena menunjukkan kecilnya porsi hutang perusahaan, Rasio *Return On Assets* mempunyai nilai diatas 1.5% hal ini menjelaskan kondisi perusahaan sangat baik karena mampu memperoleh laba dari aktiva yang digunakan., Rasio *Return on Equity* berdasarkan indikator maka rasio *Return on Equity* pada Bank Mandiri masih tergolong dalam kategori baik. Dengan ini diharapkan investor akan tetap memiliki kepercayaan yang tinggi untuk melakukan investasi. Rasio *Net Profit Margin* pada PT Bank Mandiri Tbk Sangat baik karena nilai *Net Profit Margin* selama 5 tahun berturut-turut menggambarkan nilai yang sangat tinggi jika dibandingkan dengan nilai standar yang ditetapkan hanya sebesar 5 %. Oleh karena bagi investor hal ini sangat penting untuk melakukan investasi.

Kata Kunci : *Debt Asset Rasio*, *Debt Equity Ratio*, *Return on Assets*, *Return on Equity Ratio*, *Net Profit Margin*

ABSTRACT

The purpose of this study is to find out how the Debt Asset Ratio, Debt Equity Ratio, Return on Assets, Return on Equity Ratio and Net Profit Margin NPM affect Investor Confidence during the Covid-19 Pandemic At PT Bank Mandiri Tbk, this research uses a qualitative descriptive type of research. . Qualitative research is research that does not use calculations or is termed scientific research that emphasizes the natural character of data sources. Data collection techniques are carried out by means of interviews and documentation. The results of this study explain that the Debt to Total Asset Ratio shows a small value which means the smaller the debt portion compared to assets. Return On Assets has a value above 1.5%, this explains the condition of the company is very good because it is able to earn a profit from the assets used. The Return on Equity ratio is based on the indicator, the Return on Equity ratio at Bank Mandiri is still in the good category. With this, it is hoped that investors will continue to have high confidence in investing. The Net Profit Margin Ratio at PT Bank Mandiri Tbk is very good because the Net Profit Margin value for 5 consecutive years represents a very high value when compared to the standard value set at only 5% . Because for investors this is very important to invest.

Keywords: Debt Asset Ratio, DebtEquityRatio, Return on Assets, Return onEquity Ratio, Net Profit Margin



KATA PENGANTAR



Puji syukur kehadiran Allah SWT karena berkat rahmat dan karunia-Nya jualah penulis dapat menyelesaikan Skripsi yang berjudul **“Analisis Kinerja Keuangan Terhadap Kepercayaan Investor Dimasa Pandemi Covid-19 Pada Bank Mandiri Di Kota Palembang”**.

Dalam penulisan Skripsi ini, penulis menyadari masih terdapat kekurangan-kekurangan. Hal ini dikarenakan keterbatasan pengetahuan yang dimiliki. Oleh karena itu penulis mengharapkan saran dan kritik yang bersifat membangun dari pembaca sehingga dapat dijadikan bahan masukan bagi penulis di masa mendatang.

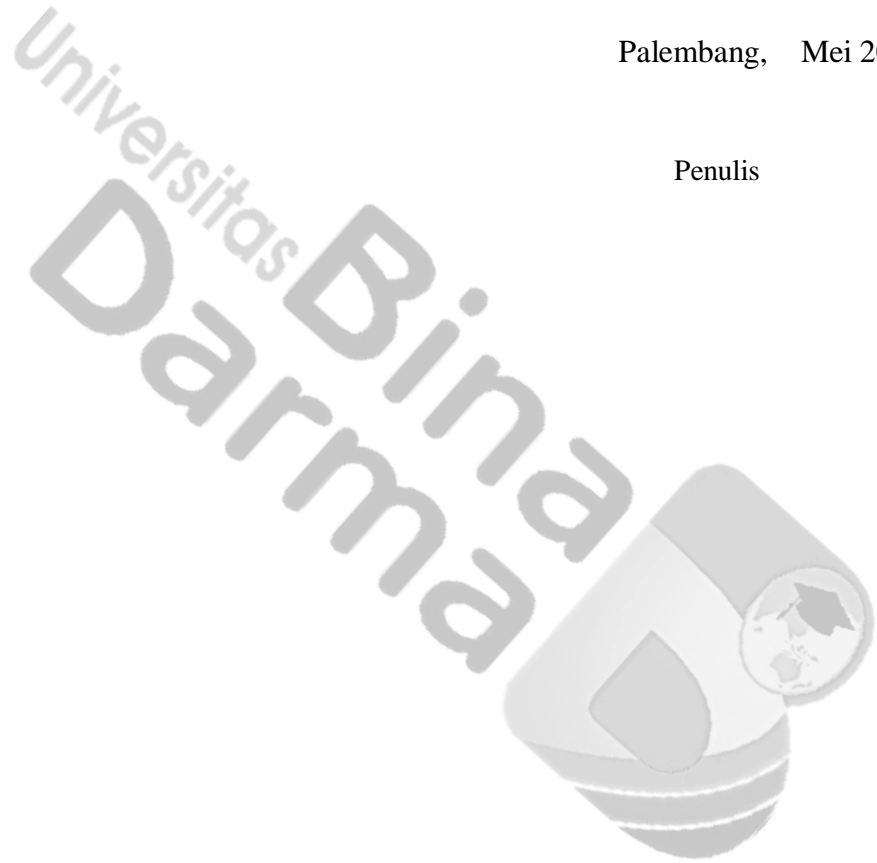
Pada kesempatan yang baik ini, tak lupa penulis menghaturkan terimakasih kepada semua pihak yang telah memberikan bimbingan, pengarahan, nasehat dan pemikiran dalam penulisan Skripsi ini, terutama kepada :

- Dr. Sunda Ariana, M.Pd., selaku Rektor Universitas Bina Darma Palembang.
- Dr. Muji Gunarto, S.Si., M.Si., selaku Dekan Fakultas Ekonomi Dan Bisnis.
- Dr. Dina Mellita, S.E., M.Ec. selaku Ketua Program Studi Manajemen Fakultas Ekonomi Dan Bisnis Universitas Bina Darma Palembang yang telah memberikan arahan, bimbingan dan petunjuk dalam menyelesaikan penulisan skripsi ini.
- Wiwin Agustian, S.E., M.Si., selaku Dosen Pembimbing yang telah memberikan arahan, bimbingan dan petunjuk dalam menyelesaikan penulisan skripsi ini.
- Dosen Fakultas Ekonomi dan Bisnis Universitas Bina Darma Palembang, khususnya Program Studi Manajemen yang telah memberikan ilmu pengetahuan selama kegiatan perkuliahan berlangsung beserta staf UPT dan PPM yang telah membantu dalam penyelesaian Administrasi perkuliahan, Serta Teman-Teman kuliahku.
- Seluruh pihak yang tidak dapat saya sebutkan satu persatu yang telah membantu penulisan laporan akhir ini.
- Sahabatku Harisman, Eggy, Zainuddin, Mustaqim yang selalu semangatiku.
- Teman-Teman dan sahabat seangkatan tahun 2015.

Semoga amal baik kita semua mendapat balasan yang setimpal dari tuhan yang maha esa.
Akhir kata penulis mengucapkan sekian dan terima kasih.

Palembang, Mei 2022

Penulis



DAFTAR RIWAYAT HIDUP



Nama : Revido Rezviransyah Binu

JenisKelamin :Laki-Laki

TempatTanggalLahir: Palembang, 21 Oktober 1997

Agama : Islam

Status : Belum Menikah

Kewarganegaraan : Indonesia

Alamat : Jl. Residen Abdul Rozak Komplek PHDM IV No 17B

Email : revidorezviransyahb@gmail.com

LATAR BELAKANG PENDIDIKAN

PendidikanFormal :

1. SD Pusri (Tahun 2008-2009)
2. SMP Pusri(Tahun 2011-2012)
3. SMA Pusri (Tahun 2014-2015)

SERTIFIKAT

- **Seminar Ekonomi Kreatif (2016)**
- **Table Manner Training (2017)**

DAFTAR ISI


HALAMAN JUDUL	i
HALAMAN PENGESAHAN	ii
HALAMAN PERSETUJUAN	iii
HALAMAN PERNYATAAN	iv
HALAMAN MOTTO DAN PERSEMBAHAN	v
ABSTRAK	vi
ABSTRACT	vii
KATA PENGANTAR	viii
DAFTAR RIWAYAT HIDUP	x
DAFTAR ISI	xi
DAFTAR TABEL	xiv
DAFTAR LAMPIRAN	xv
BAB I PENDAHULUAN	1
1.1. Latar Belakang	1
1.2. Rumusan Masalah	5
1.3. Tujuan Penelitian	5
1.4. Manfaat Penelitian	6
1.5. Sistematika Penulisan	7
BAB II TINJAUAN PUSTAKA	8
2.1. Kinerja Keuangan	8
2.1.1. Definisi Kinerja Keuangan	8
2.1.2 Tujuan Penilaian Keuangan	9

2.1.3	Manfaat Penilaian Kinerja.....	10
2.1.4	Pengukuran Kinerja Keuangan	11
2.1.5	Penilaian Kinerja Keuangan.....	12
2.1.6	Faktor-faktor yang mempengaruhi Kinerja Keuangan.....	14
2.1.7	Analisis Rasio Keuangan.....	15
2.1.8.	Pengelompokan Rasio Keuangan.....	16
2.2.	Kepercayaan Investor (investasi)	22
2.2.1.	Pengertian Kepercayaan	22
2.2.2.	Pengertian Investasi.....	23
2.2.3.	Indikator Kepercayaan.....	24
2.2.4.	Faktor yang Mempengaruhi Kepercayaan.....	25
2.3.	Bank.....	26
2.3.1	Fungsi Bank	27
2.3.2	Sumber Dana Bank.....	29
2.3.3	Jenis Bank	30
2.4.	Penelitian Terdahulu.....	32
 BAB III METODOLOGI PENELITIAN.....		35
3.1.	Objek Penelitian.....	35
3.2.	Pendekatan Dan Jenis Penelitian	35
3.3.	Jenis Dan Sumber Data.....	36
3.3.1	Jenis data	36
3.3.2.	Sumber Data.....	37
3.3.3.	Observasi	37
3.4.	Teknik Analisis	37
 BAB IV GAMBARAN UMUM DAN PEMBAHASAN		40
4.1.	Sejarah perusahaan.....	40
4.2.	Hasil Penelitian	44
4.2.1.	Deskripsi Data Penelitian.....	44
4.3.	Pembahasan.....	45

4.3.1. Analisis Deskriptif.....	45
4.3.2. Deskripsi <i>Debt To Asset Ratio (DAR)</i>	45
4.3.3. Deskripsi <i>Debt Equity Ratio (DER)</i>	46
4.3.4. Deskripsi <i>Return On Assets (ROA)</i>	47
4.3.5. Deskripsi <i>Return On Equity (ROE)</i>	49
4.3.6. Deskripsi <i>Net Profit Margin (NPM)</i>	50
BAB V KESIMPULAN DAN SARAN.....	53
5.1. Kesimpulan.....	53
5.2. Saran.....	54

DAFTAR PUSTAKA

LAMPIRAN



DAFTAR TABEL

Tabel 4.1 Nilai Rasio..... 44



DAFTAR LAMPIRAN

Lampiran 1 Data Mentah

Lampiran 2 Surat Keputusan Pembimbing

Lampiran 3 Turnitin

Lampiran 4 Surat Balasan Perusahaan

Lampiran 5 Lembar Konsul

Lampiran 6 Form Perbaikan Komprehensif

Lampiran 7 Form Pengajuan Judul & Pembimbing

