

**PENGARUH KONSERVATISME AKUNTANSI, PROFITABILITAS,  
*GROWTH OPPORTUNITIES*, UKURAN PERUSAHAAN DAN *LEVERAGE*  
TERHADAP *EARNING RESPONSE COEFFICIENT*  
(STUDI PADA PERUSAHAAN SEKTOR PROPERTI DAN *REAL ESTATE*  
YANG TERDAFTAR DI BURSA EFEK INDONESIA TAHUN 2019–2021)**



**Disusun Oleh:**

**MISKE WANANDA**

**21152004P**

**SKRIPSI**

**Diajukan Sebagai Salah Satu Syarat untuk Memperoleh Gelar**

**Strata Satu pada Program Studi Akuntansi**

**PROGRAM STUDI AKUNTANSI  
FAKULTAS SOSIAL HUMANIORA  
UNIVERSITAS BINA DARMA  
PALEMBANG**

**2023**

**LEMBAR PENGESAHAN PEMBIMBING**

**PENGARUH KONSERVATISME AKUNTANSI, PROFITABILITAS,  
GROWTH OPPORTUNITIES, UKURAN PERUSAHAAN DAN LEVERAGE  
TERHADAP EARNING RESPONSE COEFFICIENT  
(STUDI PADA PERUSAHAAN SEKTOR PROPERTI DAN REAL ESTATE  
YANG TERDAFTAR DI BURSA EFEK INDONESIA TAHUN 2019-2021)**

**MISKE WANANDA  
21152004P**

**Telah Diterima Sebagai Syarat Memperoleh Gelar Strata Satu (S1)**

**Pada Program Studi Akuntansi**

**Disetujui Oleh:**

**Pembimbing,**



**Dr. Fitriasuri, S.E., Ak., M.M**

**Mengetahui,**

**Dekan Fakultas Sosial Humaniora  
Universitas Bina Darma**



**Nuzsep Almigo, S.Psi., M.Si., Ph.D**

**Ketua Program Studi Akuntansi  
Fakultas Sosial Humaniora**






**Dr. Dewi Sartika, S.E., M.Si., Ak.**

**LEMBAR PENGESAHAN PENGUJI**

Judul Skripsi “Pengaruh Konservatisme Akuntansi , Profitabilitas, *Growth Opportunities*, Ukuran Perusahaan dan *Leverage Terhadap Earning Response Coefficient* (Studi Pada Perusahaan Sektor Properti dan *Real Estate* yang Terdaftar di Bursa Efek Indonesia Tahun 2019-2021). Telah dipertahankan pada ujian komprehensif tanggal 03 April 2023 dihadapan tim penguji dan dinyatakan memenuhi syarat untuk diterima.

**KOMISI PENGUJI**

- 1 Ketua : Dr. Fitriasuri, S.E., Ak., M.M (.....  

- 2 Anggota : Poppy Indriani, SE., Ak., M.Si (.....  

- 3 Anggota : Andrian Noviardy, S.E., M.Si (.....  


Palembang, April 2023

Ketua Program Studi Akuntansi

Fakultas Sosial Humaniora

Universitas **Bina  
Darma**   
Fakultas Sosial Humaniora

Dr. Dewi Sartika, S.E., M.Si., Ak

## SURAT PERNYATAAN

Saya yang bertanda tangan dibawah ini:

**Nama : Miske Wananda**

**NIM : 21152004P**

Dengan ini menyatakan bahwa:

1. Skripsi ini merupakan hasil penelitian orisinil dan belum pernah diajukan guna mendapatkan gelar sarjana di Universitas Bina Darma atau Perguruan Tinggi lain.
2. Skripsi ini merupakan hasil ide/gagasan, rumusan, dan penelitian saya dengan arahan pembimbing.
3. Di dalam skripsi ini tidak terdapat karya atau pendapat yang telah ditulis atau dipublikasikan orang lain, kecuali saya mengutip pendapat atau informasi dengan mencantumkan nama pengarang dan dijadikan rujukan ke daftar pustaka.
4. Saya bersedia dilakukan pengecekan atas hasil skripsi saya guna memeriksa keaslian dari skripsi ini menggunakan *plagiarism checker* dan diunggah ke internet, sehingga dapat diakses publik secara *online*.
5. Surat pernyataan ini dibuat dengan sebenar-benarnya dan apabila terbukti adanya tidak penyimpangan atau ketidakbenaran dalam pernyataan ini, saya bersedia menerima sanksi berdasarkan peraturan perundang-undangan yang berlaku.

Demikian surat pernyataan ini saya buat agar dapat dipergunakan sebagaimana mestinya.

Palembang, April 2023

Yang Membuat Pernyataan,



Miske Wananda

## ABSTRAK

Tujuan penelitian ini adalah untuk mengetahui pengaruh Konservatisme Akuntansi, Profitabilitas, *Growth Opportunities*, Ukuran Perusahaan, dan *Leverage* terhadap *Earning Response Coefficient* (ERC) pada perusahaan sektor properti dan *real estate* yang terdaftar di Bursa Efek Indonesia tahun 2019 sampai dengan tahun 2021. Teknik *purposive sampling* digunakan dalam penelitian ini dengan populasi sebanyak 73 perusahaan dan sampel yang digunakan sebanyak 35 perusahaan. Teknik analisis pada penelitian ini yaitu analisis regresi berganda menggunakan SPSS 22. Berdasarkan temuan penelitian ini, variabel Konservatisme Akuntansi, *Growth Opportunities*, Ukuran Perusahaan, dan *Leverage* tidak berpengaruh terhadap ERC tahun 2019 - 2021, sedangkan variabel Profitabilitas berpengaruh terhadap ERC.

Kata Kunci: Konservatisme Akuntansi; Profitabilitas; *Growth Opportunities*; Ukuran Perusahaan; *Leverage*; *Earning Response Coefficient*.

## **ABSTRACT**

*The purpose of this study was to determine the effect of Accounting Conservatism, Profitability, Growth Opportunities, Company Size, and Leverage on the Earning Response Coefficient (ERC) in property and real estate sector companies listed on the Indonesia Stock Exchange from 2019 to 2021. Purposive sampling technique used in this study with a population of 73 companies and a sample of 35 companies. The analysis technique in this study is multiple regression analysis using SPSS 22. Based on the findings of this study, the variables Accounting Conservatism, Growth Opportunities, Company Size, and Leverage have no effect on ERC in 2019 - 2021, while Profitability variables has an effect on ERC.*

*Keywords: Accounting Conservatism; Profitability; Growth Opportunities; Company Size; Leverage; Earning Response Coefficient.*

## MOTTO DAN PERSEMBAHAN

*WORK HARD, BELIEVE IN YOURSELF,  
NEVER STOP UNTIL YOU ARE PROUD*

*-Penulis-*

*CREATE HAPPINESS, SPEAK KINDLY,  
SMILE OFTEN, HOPE MORE, LAUGH FREELY,  
INSPIRE CHANGE, GOOD VIBES ONLY. REPEAT.*

*-MW-*

**Skripsi ini kupersembahkan untuk:**

- ❖ *Bapak dan Ibukku Tersayang*
- ❖ *Sahabat-Sahabatku*
- ❖ *Seluruh Dosen Prodi Akuntansi*
- ❖ *Almamaterku*



## **DAFTAR RIWAYAT HIDUP**

### **I. IDENTITAS PRIBADI**

Nama : Miske Wananda

Tempat Tanggal Lahir : Palembang, 15 Desember 1999

Agama : Islam

Alamat : Jl. Sambu VI Lr. Enggano RT. 010 RW. 003  
Kel. Lorok Pakjo Kec. Ilir Barat I Palembang

E-mail : miskewdr@gmail.com

### **II. PENDIDIKAN FORMAL**

1. SD Negeri 1 Palembang Tahun 2005 – 2011
2. SMP Negeri 13 Palembang Tahun 2011 - 2014
3. SMK Negeri 3 Palembang Tahun 2014 – 2017
4. D3 Politeknik Negeri Sriwijaya Tahun 2017 – 2020
5. S1 Universitas Bina Darma Tahun 2021 - 2023

### **III. LATAR BELAKANG KELUARGA**

1. Ayah : Usman Efendi
2. Ibu : Herlina
3. Anak Ke- : 1 (Satu)



## KATA PENGANTAR

Puji dan syukur atas kehadiran Allah SWT yang telah melimpahkan rahmat, taufiq dan hidayah-Nya, sehingga penulis dapat menyelesaikan skripsi ini yang berjudul **“Pengaruh Konservatisme Akuntansi, Profitabilitas, *Growth Opportunities*, Ukuran Perusahaan dan *Leverage* Terhadap *Earning Response Coefficient* (Studi pada Perusahaan Sektor Properti dan *Real Estate* dang Terdaftar di Bursa Efek Indonesia Tahun 2019–2021)”**. Skripsi ini disusun sebagai salah satu syarat untuk memperoleh gelar Sarjana Akuntansi pada Program Studi Akuntansi di Universitas Bina Darma Palembang.

Penulis telah berusaha semaksimal mungkin untuk memberikan yang terbaik. Berkat bimbingan, petunjuk dan nasihat dari semua pihak baik secara langsung maupun tidak langsung, skripsi ini dapat terselesaikan tepat pada waktunya. Ucapan terima kasih penulis sampaikan kepada:

1. Ibu Dr. Sunda Ariana, M.Pd., M.M, selaku Rektor Universitas Bina Darma Palembang.
2. Bapak Nuzsep Almigo, S.Psi., M.Si., Ph.D. selaku Dekan Fakultas Sosial Humaniora Universitas Bina Darma Palembang.
3. Ibu Dr. Dewi Sartika, S.E., M.Si., Ak selaku Ketua Program Studi Akuntansi Universitas Bina Darma Palembang.
4. Ibu Dr. Fitriasuri, S.E, Ak., M.M selaku Dosen Pembimbing yang telah memberikan bimbingan dan saran yang berguna dalam menyelesaikan skripsi ini.

5. Bapak dan Ibu Dosen Program Studi Akuntansi Universitas Bina Darma Palembang yang selama ini telah memberikan Ilmu kepada kami.
6. Bapak Usman Effendi dan Ibu Herlina, Kedua orang tua ku tercinta yang selalu memanjatkan do'a terbaik, memberikan dukungan penuh untuk melanjutkan pendidikan serta selalu memberika motivasi selama proses perkuliahan hingga pengerjaan skripsi ini.
7. Sahabatku Intan, Ading, Ninis, Nanda, Veni dan Suci yang selalu mendengarkan keluh kesah, memberikan saran terbaik, semangat pantang menyerah dan senantiasa membantu penulis dalam penulisan skripsi ini.
8. Teman seperjuangan transisi, Suci dan Indah yang selalu membantu dan mendukung penulis selama perkuliahan hingga menyelesaikan skripsi.
9. Semua pihak-pihak yang tidak dapat penulis sebutkan yang telah membantu dan memberikan dukungan kepada penulis selama penulisan laporan akhir ini agar selesai tepat pada waktunya.

Akhir kata penulis meminta maaf apabila terdapat kekurangan dalam skripsi. Segala kritik dan saran yang diberikan akan diterima dengan kerendahan hati. Semoga Allah SWT dapat melimpahkan rahmat-Nya dan membalas segala pengorbanan yang diberikan kepada penulis dan semoga skripsi bermanfaat bagi para pembaca, khususnya mahasiswa/i Jurusan Akuntansi Universitas Bina Darma Palembang.

Palembang, April 2023

Penulis

## DAFTAR ISI

<b>HALAMAN JUDUL .....</b>	<b>i</b>
<b>LEMBAR PENGESAHAN PEMBIMBING .....</b>	<b>ii</b>
<b>LEMBAR PENGESAHAN PENGUJI.....</b>	<b>iii</b>
<b>SURAT PERNYATAAN .....</b>	<b>iv</b>
<b>ABSTRAK.....</b>	<b>v</b>
<b>ABSTRACT .....</b>	<b>vi</b>
<b>MOTTO DAN PERSEMBAHAN.....</b>	<b>vii</b>
<b>DAFTAR RIWAYAT HIDUP.....</b>	<b>viii</b>
<b>KATA PENGANTAR .....</b>	<b>ix</b>
<b>DAFTAR ISI.....</b>	<b>xi</b>
<b>DAFTAR GAMBAR.....</b>	<b>xv</b>
<b>DAFTAR TABEL.....</b>	<b>xvi</b>
<b>DAFTAR LAMPIRAN .....</b>	<b>xvii</b>
<b>BAB I PENDAHULUAN</b>	
1.1 Latar Belakang.....	1
1.2 Rumusan Masalah.....	9
1.3 Ruang Lingkup Pembahasan .....	10
1.4 Tujuan Dan Manfaat Penelitian .....	10
1.4.1 Tujuan Penelitian.....	10
1.4.2 Manfaat Penelitian.....	11
1.5 Sistematika Penulisan .....	11
<b>BAB II TINJAUAN PUSTAKA DAN KERANGKA PEMIKIRAN</b>	
2.1 Teori Agensi ( <i>Agency Theory</i> ).....	12
2.2 Teori Sinyal ( <i>Signalling Theory</i> ) .....	13
2.3 <i>Earning Responce Coefficient</i> (ERC).....	15

2.4	Konservatisme Akuntansi .....	16
2.5	Profitabilitas .....	17
2.6	<i>Growth Opportunities</i> .....	17
2.7	Ukuran Perusahaan .....	18
2.8	<i>Leverage</i> .....	19
2.9	Penelitian Terdahulu .....	19
2.10	Kerangka Pemikiran .....	22
2.11	Hipotesis Penelitian .....	23
2.11.1	Pengaruh Konservatisme Akuntansi Terhadap ERC ..	23
2.11.2	Pengaruh Profitabilitas Terhadap ERC .....	24
2.11.3	Pengaruh <i>Growth Opportunities</i> Terhadap ERC .....	24
2.11.4	Pengaruh Ukuran Perusahaan Terhadap ERC .....	25
2.11.5	Pengaruh <i>Leverage</i> Terhadap ERC .....	26

### **BAB III METODOLOGI PENELITIAN**

3.1	Objek Penelitian.....	27
3.2	Metodologi Penelitian.....	27
3.2.1	Populasi dan Sampel .....	27
3.2.2	Desain Penelitian.....	32
3.2.3	Variabel Penelitian .....	32
3.3	Teknik Analisis .....	37
3.3.1	Analisis Statistik Deskriptif .....	38
3.3.2	Pengujian Asumsi Klasik .....	38
3.3.2.1	Uji Normalitas .....	38

3.3.2.2	Uji Multikolinearitas.....	40
3.3.2.3	Uji Autokorelasi.....	41
3.3.2.4	Uji Heteroskedastisitas .....	41
3.3.3	Analisis Regresi Linier Berganda .....	42
3.3.3.1	Uji Statistik T.....	44
3.3.3.2	Uji Statistik F .....	40

#### **BAB IV ANALISIS DATA DAN PEMBAHASAN**

4.1	Rancangan Analisis Data .....	45
4.1.1	Deskripsi Penarikan Sampel Penelitian .....	45
4.2	Analisis Data.....	46
4.2.1	Statistik Deskriptif.....	46
4.2.2	Uji Asumsi Klasik .....	54
4.2.2.1	Uji Normalitas .....	54
4.2.2.2	Uji Multikolinieritas .....	55
4.2.2.3	Uji Autokorelasi.....	55
4.2.2.4	Uji Heteroskedastisitas .....	56
4.2.3	Pengujian Hipotesis .....	57
4.3	Pembahasan .....	62
4.3.1	Pengaruh Konservatisme Akuntansi Terhadap ERC ..	62
4.3.2	Pengaruh Profitabilitas Terhadap ERC.....	62
4.3.3	Pengaruh <i>Growth Opportunities</i> Terhadap ERC .....	63
4.3.4	Pengaruh Ukuran Perusahaan Terhadap ERC .....	64
4.3.5	Pengaruh <i>Leverage</i> Terhadap ERC .....	65

4.3.6 Pengaruh Variabel Independen Terhadap ERC

Secara Simultan ..... 65

**BAB V SIMPULAN DAN SARAN**

5.1 Simpulan ..... 66

5.2 Saran ..... 67

**DAFTAR PUSTAKA**

**LAMPIRAN**



## DAFTAR GAMBAR

Gambar	Halaman
1.1 Fluktuasi Saham Properti dan <i>Real Estate</i> Tahun 2022 .....	5
2.1 Kerangka Pemikiran .....	22
4.1 Hasil Uji Normalitas .....	54
4.2 Hasil Uji Heteroskedastisitas .....	56





## DAFTAR TABEL

Tabel	Halaman
2.1 Penelitian Terdahulu .....	20
3.1 Seleksi Sampel Penelitian .....	29
3.2 Sampel Penelitian.....	31
4.1 Sampel Penelitian.....	46
4.2 Statistik Deskriptif X1.....	47
4.3 Statistik Deskriptif X2.....	48
4.4 Statistik Deskriptif X3.....	49
4.5 Statistik Deskriptif X4.....	51
4.6 Statistik Deskriptif X5.....	52
4.7 Statistik Deskriptif.....	53
4.8 Hasil Uji Multikolinieritas .....	55
4.9 Hasil Uji Autokorelasi.....	56
4.10 Hasil Uji Regresi Berganda .....	57
4.11 Hasil Uji Statistik T.....	59
4.12 Hasil Uji Statistik F.....	61
4.13 Hasil Uji Koefisien Determinasi .....	61

## DAFTAR LAMPIRAN

### Lampiran

1. Lembar Kelayakan Penjilidan
2. Harga Saham Perusahaan Sektor *Real Estate* dan Properti 2019-2021
3. Harga IHSG Perusahaan Sektor *Real Estate* dan Properti 2019-2021

