

**PENGARUH KINERJA KEUANGAN PERUSAHAAN TERHADAP HARGA  
SAHAM PADA SAAT PANDEMI COVID-19**

**(Studi Kasus Pada Perusahaan Manufaktur Sub Sektor Makanan & Minuman  
Yang Terdaftar Di Bursa Efek Indonesia)**

**SKRIPSI**



Disusun Oleh :

**IRVIYO POCHA MEPA**

**161510161**

Diajukan Sebagai Salah Satu Syarat untuk Meraih Gelar Strata Satu Pada  
Program Studi Manajemen

**PROGRAM STUDI MANAJEMEN  
FAKULTAS SOSIAL HUMANIORA  
UNIVERSITAS BINA DARMA**

**2023**

**HALAMAN PENGESAHAN**

**PENGARUH KINERJA KEUANGAN PERUSAHAAN TERHADAP HARGA  
SAHAM PADA SAAT PANDEMI COVID-19  
(Studi Kasus Pada Perusahaan Manufaktur Sub Sektor Makanan & Minuman  
Yang Terdaftar Di Bursa Efek Indonesia)**

**IRVIYO POCHA MEPA**

**161510161**

Telah diterima sebagai salah satu syarat untuk memperoleh gelar sarjana manajemen  
pada Program Studi Manajemen

**Menyetujui,**

**Palembang, September 2023**

**Fakultas Sosial Humaniora**

**Universitas Bina Darma**

**Pembimbing**

**Dekan Fakultas Sosial Humaniora**



**Yeni Widianti, S.E., M.Ak.**




Universitas  
Bina Darma  
Fakultas Sosial Humaniora

**Nuzsep Almigo, S.Psi., M.Si., Ph.D.**

## HALAMAN PENGESAHAN PENGUJI

Skripsi Berjudul "PENGARUH KINERJA KEUANGAN PERUSAHAAN TERHADAP HARGA SAHAM PADA SAAT PANDEMI COVID-19 (Studi Kasus Pada Perusahaan Manufaktur Sub Sektor Makanan & Minuman Yang Terdaftar Di Bursa Efek Indonesia) Telah dipertahankan didepan penguji pada tanggal ..... dan dinyatakan sudah memenuhi syarat untuk diterima.

### KOMISI PENGUJI

1. Ketua Penguji                      Yeni Widyanti, S.E.,M.Ak. (  )
2. Anggota Penguji 1                Dr. Fitriasuri, S.E.,AK.,MM. (  )
3. Anggota Penguji 2                Andrian Noviardy, S.E., M.Si. (  )

Palembang,    September 2023  
Fakultas Sosial Humaniora  
Universitas Bina Darma

Ketua Program Studi

Universitas Bina Darma  
Fakultas Sosial Humaniora

(Dr. Trisninaati, S.E.,M.M.)

## SURAT PERNYATAAN

Saya yang bertanda tangan dibawah ini :

Nama : IRVIYO POCHA MEPA

NIM : 161510161

Dengan ini menyatakan

1. Skripsi ini adalah asli dan belum pernah diajukan untuk mendapat gelar sarjana di universitas Bina Darma pada saat ini.
2. Skripsi ini adalah murni dari gagasan, rumusan, dan penelitian saya sendiri dan juga atas arahan dari pembimbing.
3. Skripsi ini juga tidak terdapat karya atau pendapat yang telah ditulis atau dipublikasikan oleh orang lain, kecuali secara tertulis dengan jelas dan dikutip dengan mencantumkan nama pengarang dan juga dimasukan kedalam daftar pustaka.
4. Saya bersedia apabila skripsi saya nantinya akan di cek keasliannya menggunakan *plagiarism checker* serta di unggah ke internet, sehingga dapat diakses secara online.
5. Dan surat pernyataan ini saya tulis dengan sungguh-sungguh dan apabila terbukti melakukan penyimpangan atau ketidak benaran dalam pernyataan ini, saya bersedia menerima sanksi sesuai dengan peraturan dan undang-undang yang berlaku.

Demikian surat pernyataan ini saya buat agar dapat dipergunakan sebagaimana mestinya.

Palembang,      September 2023

Penulis,



(Irviyo Pocha Mepa)

## ABSTRAK

Penelitian ini bertujuan untuk menguji pengaruh kinerja keuangan terhadap harga saham pada perusahaan pasar modal yang merupakan perusahaan manufaktur subsektor perusahaan makanan dan minuman yang terdaftar pada Bursa Efek Indonesia selama terjadinya pandemi tahun 2020.2022. dalam penelitian ini kinerja keuangan diproksikan melalui NPM, ROA, ROE, EPS, DER, dan CR. Sumber data pada penelitian ini merupakan 28 perusahaan sub sektor makanan dan minuman yang listing hingga tahun 2022, dimana penelitian ini mengambil data sekunder berupa laporan keuangan tahunan dari 28 perusahaan yang telah ditentukan. Analisis data yang digunakan adalah regresi linier berganda. Berdasarkan hasil penelitian, diketahui bahwa secara parsial hanya *Net Profit Margin* (NPM) dan *Earning Per Share* (EPS) yang berpengaruh signifikan terhadap harga saham. Sedangkan *Retrurn on Asset* (ROA), *Return on Equity* (ROE), *Debt to Equity Ratio* (DER), dan *Current Ratio* (CR) tidak berpengaruh terhadap harga saham. Namun, secara simultan, seluruh variabel kinerja keuangan yang diteliti dalam penelitian ini, *Net Profit Margin* (NPM), *Earning Per Share* (EPS), *Retrurn on Asset* (ROA), *Return on Equity* (ROE), *Debt to Equity Ratio* (DER), dan *Current Ratio* (CR) secara simultan berpengaruh terhadap harga saham pada saat terjadinya pandemic dengan kontribusi sebesar 51.1% dan sisanya dipengaruhi variabel lain yang tidak diteliti dalam penelitian ini. Hal ini menunjukkan bahwa untuk mengukur pengaruh kinerja keuangan terhadap harga saham tidak dapat hanya diukur melalui salah satu rasio keuangan.

Kata Kunci: Kinerja keuangan, harga saham, pasar modal

## ABSTRACT

*This study aims to examine the impact of financial performance on stock prices of capital market companies, namely food and beverage companies listed on the Indonesia Stock Exchange during the 2020-2022 pandemic. In this study, financial performance is expressed by NPM, ROA, ROE, EPS, DER and CR. The data sources for this research are 28 companies in the food and beverage subsector that are registered until 2022, where this research takes secondary data in the form of annual financial reports from 28 companies that have been identified. The data analysis used is multiple linear regression. Based on the research results, it is known that only a small portion of Net Profit Margin (NPM) and Earning Per Share (EPS) have a significant effect on stock prices. Meanwhile, return on assets (ROA), return on equity (ROE), debt to equity ratio (DER) and current ratio (CR) have no effect on stock prices. But at the same time, all financial performance variables examined in this study are Net Profit Margin (NPM), Earning Per Share (EPS), Return On Assets (ROA), Profitability On Equity (ROE), Debt/Equity Ratio (DER). ) and Current Ratio (CR) and influenced stock prices during the pandemic with a contribution of 51.1%, the rest was influenced by other variables that were not taken into account in this study. This shows that to measure the effect of financial performance on stock prices cannot be measured through financial ratios alone.*

*keywords: Financial performance, stock prices, capital markets*

## MOTTO DAN PERSEMBAHAN

### MOTTO

*“Allah tidak membebani seseorang melainkan sesuai dengan kesanggupannya”*

(Q.S Al-Baqarah, 2:286)

*“Maka sesungguhnya bersama kesulitan itu ada kemudahan. Sesungguhnya bersama kesulitan itu ada kemudahan”*

(Q.S Al-Insyirah, 94:5-6)

*“orang lain ga akan paham struggle dan masa sulitnya kita, yang mereka ingin tahu hanya bagian success storiesnya saja. Jadi berjuanglah untuk diri sendiri meskipun gak akan ada tepuk tangan. Kelak diri kita di masa depan akan sangat bangga dengan apa yang kita perjuangkan hari ini.*

*Jadi tetap berjuang ya.”*

*(Irviyo Pocha Mepa)*

### **Kupersembahkan Kepada :**

- Kedua Orang Tuaku dan keluargaku tercinta
- Teman-teman seperjuanganku dalam menuntut ilmu
- Almamaterku tercinta Universitas Bina Darma

## DAFTAR RIWAYAT HIDUP



Nama : Irviyo Pocha Mepa  
Jenis Kelamin : Laki-laki  
Tempat / Tanggal Lahir : Palembang, 04 Januari 1999  
Agama : Islam  
Status : Belum Menikah  
Alamat : Jl. Noerdin Pandji, Komp. Istana Arofatonah Blok E-17, Kel. Karya Baru KM 7 Palembang  
No. Telp : 0851-7338-9505  
E-mail : [irviyopochamepa334@gmail.com](mailto:irviyopochamepa334@gmail.com)

### **Pendidikan Formal**

SD : SD Muhammadiyah Gn. Agung Tengah Kota Pagaralam  
SMP : SMP Negeri 03 Kota Pagaralam  
SMA : SMA Negeri 04 Kota Pagaralam  
S1 : S1 Manajemen Fakultas Sosial Humaniora Universitas Bina Darma



## **Pendidikan Non Formal / Sertifikat**

1. Anggota Himpunan Mahasiswa Manajemen (HMM) Universitas Bina Darma
2. Magang di Bidang Pengamanan dan Pemeliharaan Aset Pada BPKAD Kota Palembang
3. Peserta “*Creative Entrepreneur Fair 2018*”
4. Peserta *Table Manner In* Hotel Santika Radial Palembang
5. Panitia pada Seminar dan Forum Diskusi Mahasiswa Ekonomi Se-Kota Palembang
6. Peserta Pengenalan Sistem Pendidikan Perguruan Tinggi Universitas Bina Darma
7. Peserta Seminar Ekonomi Kreatif
8. Peserta Seminar “*The Power Is In Your Hands*”
9. Peserta “*Training Outbound Management*”

## KATA PENGANTAR

Bismillahirrohmanirrahim puji syukur penulis panjatkan kehadiran Allah SWT yang telah memberikan rahmat dan hidayah-Nya sehingga penulis dapat menyelesaikan skripsi ini dengan judul "**Pengaruh Kinerja Keuangan Perusahaan Terhadap Harga Saham Pada Saat Pandemi COVID-19 (Studi Kasus Pada Perusahaan Manufaktur Sub Sektor Makanan & Minuman Yang Terdaftar Di Bursa Efek Indonesia)**".

Skripsi ini merupakan salah satu syarat untuk memperoleh gelar Sarjana Manajemen pada Program Studi Manajemen Fakultas Sosial Humaniora Universitas Bina Darma. Penulis menyadari bahwa dalam penyusunan skripsi ini tidak lepas dari bantuan dan dukungan dari berbagai pihak. Oleh karena itu, penulis ingin menyampaikan ucapan terima kasih kepada:

- Prof. Dr. Sunda Ariana, M.Pd., M.M. selaku Rektor Universitas Bina Darma
- Nuzsep Almigo, S.Psi., M.Si., Ph.D. selaku Dekan Fakultas Sosial Humaniora Universitas Bina Darma.
- Dr. Trisninawati, S.E., M.M. selaku Ketua Program Studi Manajemen Fakultas Sosial Humaniora Universitas Bina Darma.
- Ibu Yeni Widyanti, S.E., M.Ak. selaku dosen pembimbing skripsi yang telah memberikan bimbingan dan pengarahan kepada penulis selama penyusunan skripsi ini.

- Seluruh dosen dan staf pengajar Program Studi Manajemen Fakultas Sosial Humaniora Universitas Bina Darma yang telah memberikan ilmu dan pengetahuan kepada penulis selama masa studi.
- Seluruh pihak yang memberikan bantuan kepada penulis namun tidak dapat disebutkan satu persatu. Terima kasih atas bantuan, semangat, dan doa baik yang diberikan kepada penulis selama ini.
- Orang tua dan keluarga yang telah memberikan dukungan dan motivasi kepada penulis selama penyusunan skripsi ini.
- Teman-teman seperjuangan yang telah memberikan dukungan dan semangat kepada penulis selama penyusunan skripsi ini.

*Last but not least*, Skripsi ini saya persembahkan untuk orang-orang yang selalu bertanya “*kapan skripsimu selesai?*” dan “*kapan kamu wisuda?*”. Terlambat lulus atau lulus tidak tepat waktu bukanlah sebuah kejahatan., bukan pula sebuah aib. Alangkah kerdilnya jika mengukur kecerdasan seseorang hanya dari siapa yang paling cepat lulus. Bukankah sebaik-baiknya skripsi adalah skripsi yang selesai? Karena mungkin ada suatu hal dibalik terlambatnya mereka lulus, dan percayalah, alasan penulis disini merupakan alasan yang sepenuhnya baik.

Palembang, September 2023

Penulis,

(Irviyo Pocha Mepa)

## DAFTAR ISI

HALAMAN PENGESAHAN .....	I
HALAMAN PENGESAHAN PENGUJI .....	II
SURAT PERNYATAAN.....	III
ABSTRAK .....	IV
ABSTRACT .....	V
MOTTO DAN PERSEMBAHAN.....	VI
DAFTAR RIWAYAT HIDUP.....	VII
KATA PENGANTAR .....	IX
DAFTAR ISI .....	XI
DAFTAR TABEL .....	XIV
DAFTAR GAMBAR.....	XV
DAFTAR LAMPIRAN.....	XVI
BAB 1 PENDAHULUAN .....	1
1.1 Latar Belakang .....	1
1.2 Perumusan masalah .....	6
1.3 Ruang Lingkup .....	7
1.4 Tujuan dan Kegunaan .....	7
1.5 Manfaat Penelitian.....	9
1.6 Sistematika Penulisan .....	10
BAB II TINJAUAN PUSTAKA .....	12
2.1 Landasan Teori.....	12
2.1.1 Pengertian Kinerja Keuangan .....	12
2.1.2 Tujuan Kinerja Keuangan.....	20
2.1.3 Manfaat Kinerja Keuangan.....	21
2.2 Pasar Modal.....	22
2.2.1 Pengertian pasar modal .....	22
2.2.2 Manfaat pasar modal .....	22
2.3 Saham dan Harga Saham .....	23
2.3.1 Saham .....	23
2.3.2 Jenis – Jenis Saham.....	24

2.3.3 Harga Saham.....	25
2.3.4 Faktor – faktor yang menyebabkan naik dan turunnya harga saham.....	26
2.4 Penelitian Terdahulu.....	28
2.5 Kerangka Pemikiran .....	34
2.6 Paradigma Penelitian .....	36
2.7 Hipotesis .....	37
<b>BAB III METODE PENELITIAN .....</b>	<b>39</b>
3.1 Objek Penelitian .....	39
3.2 Jenis Penelitian.....	39
3.3 Tempat dan Waktu Penelitian.....	40
3.4 Jenis dan Sumber Data.....	40
3.5 Populasi dan Sampel.....	40
3.5.1 Populasi .....	40
3.5.2 Sampel.....	43
3.6 Definisi Operasional dan Variabel Penelitian.....	45
3.7 Metode Pengumpulan Data.....	50
3.8 Metode Analisis Data dan Analisis data .....	51
3.8.1 Metode Analisis Data .....	51
3.8.2 Analisis Data.....	51
3.9 Metode Pengujian Hipotesis .....	54
3.9.1 Analisis Regresi Linier Berganda .....	54
3.9.2 Koefisien Deteminasi (R <sup>2</sup> ) .....	55
3.9.3 Uji F (Uji Simultan) .....	56
3.9.4 Uji T (Uji Parsial) .....	57
<b>BAB IV HASIL DAN PEMBAHASAN .....</b>	<b>59</b>
4.1 Deskripsi Hasil Penelitian.....	59
4.1.1 <i>Net Profit Margin</i> (NPM).....	61
4.1.2 <i>Return On Assets</i> (ROA) .....	62
4.1.3 <i>Return on Equity</i> (ROE).....	64
4.1.4 <i>Earning Per Share</i> (EPS).....	65
4.1.5 <i>Debt to Equity Ratio</i> (DER) .....	66

4.1.6 <i>Current Ratio</i> (CR) .....	67
4.1.7 Harga Saham .....	69
4.2 Analisis Data .....	70
4.2.1 Uji Asumsi Klasik.....	70
4.2.2 Uji Regresi Linier Berganda.....	75
4.2.3 Uji Parsial (Uji T) .....	78
4.2.4 Uji Simultan (Uji F) .....	81
4.2.5 Uji Koefisien Determinasi.....	82
4.3 Pembahasan .....	83
4.3.1 Pengaruh <i>Net Profit Margin</i> (NPM) terhadap harga saham.....	83
4.3.2 Pengaruh <i>Return on Asset</i> (ROA) terhadap harga saham.....	85
4.3.3 Pengaruh <i>Return on Equity</i> (ROE) terhadap harga saham .....	87
4.3.4 Pengaruh <i>Earning Per Share</i> (EPS) terhadap harga saham .....	90
4.3.5 Pengaruh <i>Debt to Equity Ratio</i> (DER) terhadap harga saham.....	92
4.3.6 Pengaruh <i>Current Ratio</i> (CR) terhadap harga saham .....	94
4.3.7 Pengaruh Simultan NPM ( <i>Net Profit Margin</i> ), ROA ( <i>Return on Assets</i> ), ROE ( <i>Return on Equity</i> ), EPS ( <i>Earnings per Share</i> ), DER ( <i>Debt-to-Equity Ratio</i> ), dan CR ( <i>Current Ratio</i> ) Terhadap Harga Saham.....	96
BAB V KESIMPULAN DAN SARAN.....	101
5.1 Kesimpulan .....	101
5.2 Saran .....	102
DAFTAR PUSTAKA .....	105
Lampiran-lampiran .....	108

## DAFTAR TABEL

Tabel 3.1 Nama 30 Perusahaan Manufaktur Sub Sektor Makanan dan Minuman Tahun 2020-2022.....	41
Tabel 3. 2 Sampel Penelitian.....	44
Tabel 3. 3 Operasional Variabel Penelitian.....	48
Tabel 4. 1 Deskripsi <i>Net Profit Margin</i> (NPM) Perusahaan Manufaktur Sub Sektor Makanan dan Minuman 2020 – 2022 .....	61
Tabel 4. 2 Deskripsi <i>Return on Assets</i> (ROA) Perusahaan Manufaktur Sub Sektor Makanan dan Minuman 2020 – 2022 .....	63
Tabel 4. 3 Deskripsi <i>Return on Equity</i> (ROE) Perusahaan Manufaktur Sub Sektor Makanan dan Minuman 2020 – 2022 .....	64
Tabel 4. 4 Deskripsi <i>Earning Per Share</i> (EPS) Perusahaan Manufaktur Sub Sektor Makanan dan Minuman 2020 – 2022 .....	65
Tabel 4. 5 Deskripsi <i>Debt to Equity Ratio</i> (DER) Perusahaan Manufaktur Sub Sektor Makanan dan Minuman 2020 – 2022 .....	67
Tabel 4. 6 Deskripsi <i>Current Ratio</i> (CR) Perusahaan Manufaktur Sub Sektor Makanan dan Minuman 2020 – 2022 .....	68
Tabel 4. 7 Deskripsi <i>Current Ratio</i> (CR) Perusahaan Manufaktur Sub Sektor Makanan dan Minuman 2020 – 2022 .....	69

## DAFTAR GAMBAR

Gambar 2. 1 Paradigma Penelitian .....	36
Gambar 4.1 Uji Scatterplot Heterokedastisitas .....	73





## DAFTAR LAMPIRAN

Lampiran 1: Ikhtisar Laporan Keuangan.....	108
Lampiran 2: Rasio Keuangan .....	127
Lampiran 3: Output SPSS .....	130

