

**PENGARUH PERTUMBUHAN PENJUALAN, PROFITABILITAS,  
STRUKTUR AKTIVA, DAN LIKUIDITAS TERHADAP STRUKTUR  
MODAL PADA PERUSAHAAN SUB SEKTOR MAKANAN DAN  
MINUMAN YANG TERDAFTAR DI BEI**



**KARYA AKHIR**

**Disusun Oleh :**

**VOVI PRAMUDITA**

**191520037**

**Diajukan Sebagai Salah Satu Syarat Untuk Meraih Gelar Strata Satu Pada  
Program Studi Akuntansi**

**PROGRAM STUDI AKUNTANSI  
FAKULTAS SOSIAL DAN HUMANIORA  
UNIVERSITAS BINA DARMA**

**2023**

**PENGARUH PERTUMBUHAN PENJUALAN, PROFITABILITAS,  
STRUKTUR AKTIVA, DAN LIKUIDITAS TERHADAP STRUKTUR  
MODAL PADA PERUSAHAAN SUB SEKTOR MAKANAN DAN  
MINUMAN YANG TERDAFTAR DI BEI**

**DISUSUN OLEH:**

**VOVI PRAMUDITA**

**191520037**

**KARYA AKHIR**

**Diajukan Sebagai Salah Satu Syarat Untuk Meraih Gelar Strata Satu Pada  
Program Studi Akuntansi**

**PROGRAM STUDI AKUNTANSI  
FAKULTAS SOSIAL HUMANIORA  
UNIVERSITAS BINA DARMA**

**2023**

**HALAMAN PENGESAHAN**

**PENGARUH PERTUMBUHAN PENJUALAN, PROFITABILITAS,  
STRUKTUR AKTIVA, DAN LIKUIDITAS TERHADAP STRUKTUR  
MODAL PADA PERUSAHAAN SUB SEKTOR MAKANAN DAN  
MINUMAN YANG TERDAFTAR DI BEI**

**VOVI PRAMUDITA**

**191520037**

**Disusun Sebagai Salah Satu Syarat Untuk Meraih Gelar Strata Satu Pada  
Program Studi Akuntansi**

**Menyetujui,**


**Palembang, September 2023**

**Program Studi Akuntansi**

**Fakultas Sosial Humaniora**

**Universitas Bina Darma**

**Pembimbing,**



**Dr. Fitriasuri, S.E, Ak.,M.M**

**Dekan**



**Universitas Bina Darma**  
**Fakultas Sosial Humaniora**

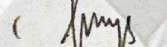

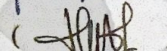
**Nuzsep Almigo, S.Pd., M.Si. Ph.D**

## HALAMAN PENGESAHAN PENGUJI

Skripsi Berjudul: **PENGARUH PERTUMBUHAN PENJUALAN, PROFITABILITAS, STRUKTUR AKTIVA, DAN LIKUIDITAS TERHADAP STRUKTUR MODAL PADA PERUSAHAAN SUB SEKTOR MAKANAN DAN MINUMAN YANG TERDAFTAR DI BEL.**

Telah dipertahankan didepan penguji pada hari senin tanggal 11 september 2023 dan dinyatakan layak telah memenuhi syarat untuk diterima.

### KOMISI PENGUJI

- |                                   |                 |   |
|-----------------------------------|-----------------|---|
| 1. Dr. Fitriasuri, S.E., Ak., M.M | Ketua Penguji   | (  ) |
| 2. Andrian Noviardy, S.E., M.Si   | Anggota Penguji | (  ) |
| 3. Yeni Widyanti, S.E., Ak., M.Ak | Anggota Penguji | (  ) |

Palembang, September 2023  
Program Studi Akuntansi  
Fakultas Sosial Humaniora  
Universitas Bina Darma

Ketua Program Studi



Dr. Dewi Sartika, S.E., M.Si., Ak

## SURAT PERNYATAAN

Saya yang bertanda tangan di bawah ini:

Nama : Vovi Pramudita

Nim : 191520037

Dengan ini menyatakan bahwa:

1. Skripsi ini adalah asli dan belum pernah diajukan untuk mendapatkan gelar sarjana di Universitas Bina Darma atau perguruan lain;
2. Skripsi ini murni gagasan, rumusan, dan penelitian saya sendiri dengan arahan tim pembimbing;
3. Didalam skripsi ini tidak terdapat karya dan pendapat yang ditulis atau dipublikasikan orang lain, kecuali secara tertulis dengan jelas dikutip dengan mencantumkan nama pengarang dan memasukan ke dalam daftar Pustaka;
4. Saya bersedia skripsi yang saya hasilkan ini di cek keasliannya menggunakan plagiarism checker serta di unggah ke internet, sehingga dapat diakses public secara daring;
5. Surat pernyataan ini saya tulis dengan sungguh-sungguh dan apabila terbukti melakukan penyimpangan atau ketidak benaran dalam pernyataan ini, saya bersedia menerima sanksi sesuai dengan peraturan dan perundang-undangan yang berlaku.

Demikian surat pernyataan ini saya buat agar dapat dipergunakan sebagaimana mestinya.

Palembang, September 2022

Yang membuat pernyataan



*Vovi Pramudita*  
Vovi Pramudita

Nim. 191520037

## ABSTRAK

Penelitian ini bertujuan untuk mengetahui pengaruh pertumbuhan penjualan, profitabilitas, struktur aktiva dan likuiditas terhadap struktur modal yang Seluruh subsektor makanan dan minuman termasuk dalam populasi yang diwakili oleh rasio utang terhadap ekuitas. Perusahaan yang terdaftar di Bursa Efek Indonesia antara tahun 2019 sampai dengan tahun 2023 periode pengamatan. Dengan menggunakan metode purposive sample, Dari seluruh perusahaan makanan dan minuman yang terdaftar di BEI, kami memilih 12. Pengaruh variabel independen terhadap variabel dependen kemudian dipastikan dengan melakukan analisis regresi linier berganda terhadap seluruh data sekunder setelah diolah sesuai dengan indikatornya. dipekerjakan. Berdasarkan nilai signifikan uji t masing-masing sebesar 0,001 atau kurang dari 0,05 dan 0,17 atau kurang dari 0,05, maka, maka temuan penelitian ini menunjukkan bahwa profitabilitas (ROA) dan likuiditas mempunyai pengaruh terhadap struktur modal (DER).. Dengan demikian, hipotesis bahwa profitabilitas dan likuiditas berpengaruh terhadap struktur modal dapat diterima. Sedangkan variabel pertumbuhan penjualan dan struktur aktiva tidak berpengaruh terhadap struktur modal (DER) karena tingkat signifikansi uji t adalah 0,225 dan 0,965 atau lebih besar dari 0,05. Oleh karena itu, hipotesis bahwa profitabilitas dan likuiditas mempengaruhi struktur modal (DER) tidak dapat diterima.

**Kata Kunci: Likuiditas, Pertumbuhan Penjualan, Profitabilitas, Struktur Aktiva, Struktur Modal.**

## **ABSTRACT**

*This study aims to determine the effect of sales growth, profitability, asset structure and liquidity on capital structure which is proxied by the Debt to Equity Ratio having a population that includes every food and beverage segment. Companies that were listed on the Indonesia Stock Exchange between 2019 and 2023, the observation period. Using a purposive sample method, we chose 12 businesses from among all the food and beverage enterprises that are listed on the IDX. Then, all secondary data is processed in accordance with the indicators employed, and multiple linear regression analysis is carried out in order to ascertain the impact of the independent variables on the dependent variable. The findings of this investigation suggest that profitability (ROA) and liquidity have an effect on capital structure (DER) based on the significance value of the t test of 0.01 or less than 0.05 and 0.17 or less than 0.05. Thus, the hypothesis that profitability and liquidity affect the capital structure can be accepted. While the variable sales growth and asset structure have no effect on capital structure (DER) because the significance level of the t test is 0.225 and 0.965 or greater than 0.05. Therefore, the hypothesis that profitability and liquidity affect capital structure (DER) is unacceptable.*

**Keywords: Liquidity, Sales Growth, Profitability, Asset Structure, Capital Structure.**

## MOTTO DAN PERSEMBAHAN

### MOTTO

“ALLAH SWT tidak akan membebani seorang hamba melainkan sesuai dengan kemampuannya.”

(Q.S Al-Baqarah: 268)

“ Karena sesungguhnya sesudah kesulitan itu ada kemudahan. Sesungguhnya sesudah kesulitan itu ada kemudahan.”

(Q.S Al-Insyirah: 5-6)

“ Orang lain gak akan bisa paham *struggle* & masa sulitnya kita, yang mereka ingin kita tau hanya bagian *success storiesnya*, berjuanglah untuk diri sendiri walaupun gak ada yang tepuk tangan, kelak diri kita di masa depan akan sangat bangga dengan apa yang kita perjuangkan hari ini, tetap berjuang yah :) ”

### Kupersembahkan Kepada :

1. Kedua Orang Tuaku dan mbak Tercinta
2. Keluargaku Tersayang
3. Dosen Akuntansi Universitas Bina Darma
4. Teman Seperjuangan
5. Semua yang terlibat dan membantu dalam penyusunan laporan ini



## DAFTAR RIWAYAT HIDUP



Nama : Vovi Pramudita  
Jenis Kelamin : Perempuan  
Tempat/Tanggal Lahir : Palembang. 04 Agustus 2000  
Agama : Islam  
Alamat : Jl. Pintu Besi Gg. Harapan RT.029 RW.008 NO.46  
Plaju Ilir Palembang  
No. Telephone/Hp : 08979352976  
Email : [vovi.pramudita04@gmail.com](mailto:vovi.pramudita04@gmail.com)

### **Pendidikan Formal**

SD : SD NEGERI 261 PALEMBANG (2006-2012)  
SMP : SMP SRIGUNA PALEMBANG (2012-2015)  
SMA : SMA PGRI 2 PALEMBANG (2015-2018)  
PERGURUAN TINGGI : UNIVERSITAS BINA DARMA (2019-2023)

## SERTIFIKAT

- ❖ Sertifikat *Character Building Program “Self Identification”*. 2019
- ❖ Sertifikat Anggota Himpunan Mahasiswa Akuntansi Divisi  
Perlengkapan. 2020
- ❖ Sertifikat Dalam Kegiatan Seminar Akuntansi dan IAI *Goes to  
Campus “ Tentang Akuntansi di Era Revolusi Industri 4.0  
Setelah 2020”*. 2020
- ❖ Sertifikat Acara Pelantikan Bersama Organisasi Mahasiswa (Ormawa)  
Universitas Bina Darma dengan tema “Mewujudkan Organisasi  
yang Berkualitas, Berintegritas dan Memiliki Prestasi Regional,  
Nasional dan Internasional”. 2020
- ❖ Sertifikat “ Kuliah Umum Perpajakn Bersama Kepala Kanwil  
DJP Sumatera Selatan & Kep. Bangka Belitung . 2020
- ❖ Sertifikat Webinar “ Entrepreneurship Talk”. 2021
- ❖ Sertifikat Anggota NonAkademik Himpunan Mahasiswa Akuntansi. 2021
- ❖ Sertifikat Webinar “Peran Akuntan Dalam Keberhasilan Berbisnis. 2022
- ❖ Sertifikat “Paktek Kerja Lapangan” (PKL) di Sekretariat  
Daerah Kota Palembang. 2022
- ❖ Sertifikat “Kegiatan Program Magang MBKM” di Unit Kerja  
Sekretariat DPRD Provinsi Sumatera Selatan”. 2023
- ❖ Sertifikat Ujian Laboratorium Akuntansi Zahir “*Zahir Accounting 6*” 2023
- ❖ Sertifikat pelatihan “ Penyusunan Laporan Keuangan Berbasis  
SAK EMKM”. 2023

## KATA PENGANTAR

Puji dan Syukur penulis panjatkan kehadirat ALLAH SWT. Dan junjungan kita Nabi Muhammad SAW. Atas berkah, Rahmat, dan karunia dan hidayah-Nya lah sehingga penulis dapat menyelesaikan laporan skripsi ini yang berjudul “Pengaruh Pertumbuhan Penjualan, Profitabilitas, Struktur Aktiva dan Likuiditas Pada Perusahaan Sub Sektor Makanan dan Minuman yang Terdaftar di Bursa Efek Indonesia (BEI)”. Penyusunan laporan skripsi ini untuk memenuhi salah satu syarat untuk mendapatkan Gelar Strata satu (S1) pada program studi Akuntansi Fakultas Sosial Humaniora Universitas Bina Darma Palembang.

Dalam penyusunan laporan skripsi ini, penulis tentunya banyak menerima bantuan dari berbagai pihak-pihak dalam menyelesaikan laporan ini, baik berupa bimbingan, pengarahan, saran, dan dukungan sehingga dapat menyelesaikan laporan skripsi ini. Untuk itu penulis ingin menyampaikan banyak terima kasih kepada:

1. Allah SWT atas nikmat yang luar biasa yang telah diberikan kepada saya, sehingga saya dapat menyelesaikan Skripsi ini dalam keadaan sehat
2. Dr. Sunda Ariana, M.Pd.,M.M. Selaku Rektor Universitas Bina Darma Palembang.
3. Dr.
4. Dr. Dewi Sartika, S.E.,M.Si.,Ak. Selaku Ketua Program Studi Akuntansi Universitas Bina Darma Palembang.
5. Ibu Dr. Fitriasuri, S.E., Ak., M.M. Selaku Dosen Pembimbing yang telah meluangkan waktu serta sabar dalam memberikan bimbingan dan masukan juga do'a dan semangat sehingga laporan ini dapat diselesaikan dengan baik.
6. Seluruh Bapak/Ibu Dosen serta staf Universitas Bina Darma.
7. Dua orang paling berjasa dalam hidup saya, Bapak Sugianto dan Ibu Enda Yuliana. Terimakasih atas kepercayaan dan kesempatan yang telah diberikan untuk menempuh jenjang perkuliahan, terimakasih untuk segala pengorbanan, do'a, motivasi, serta nasihat yang diberikan dalam proses perkuliahan.

8. Kepada saudara Perempuan saya Atika Oktavianti A.Md terimakasih sudah memberi dukungan, semangat serta do'a dalam pengerjaan skripsi ini.
9. Kepada seluruh keluarga yang memberikan semangat serta doa kepada saya dalam pengerjaan skripsi ini.
10. Terimakasih buat sahabat saya yang rela membantu dari awal sampai akhir untuk menyelesaikan skripsi ini.
11. Terimakasih buat orang-orang baik yang selalu membantu saya dalam pengerjaan skripsi ini.
12. Teman-teman seperjuangan yang selalu memberi dukungan, motivasi dan saran.
13. Terakhir terimakasih untuk diri sendiri, karena telah mampu berusaha melewati dan berjuang sejauh ini. Mampu mengendalikan diri dari berbagai tekanan diluar keadaan dan tak pernah memutuskan menyerah sesulit apapun proses penyusunan skripsi ini dengan menyelesaikan sebaik dan semaksimal mungkin, ini merupakan pencapaian yang patut dibanggakan untuk diri sendiri.

Tentunya dalam penyusunan skripsi ini terdapat kekurangan dan kesalahan-kesalahan yang masih harus diperbaiki. Untuk itu, dihapkan pembaca bersedia memberikan kritik dan saran yang bersifat membangun guna kesempurnaan skripsi ini. Akhir kata, dengan penuh rasa hormat saya mengucapkan terimakasih kepada semua pihak yang tidak dapat saya sebutkan satu persatu.

Palembang, September 2023

Penulis

Vovi Pramudita

## DAFTAR ISI

HALAMAN JUDUL .....	ii
HALAMAN PENGESAHAN .....	iii
HALAMAN PENGESAHAN PENGUJI .....	iv
SURAT PERNYATAAN .....	v
ABSTRAK .....	vi
<i>ABSTRACT</i> .....	vii
MOTTO DAN PERSEMBAHAN .....	viii
DAFTAR RIWAYAT HIDUP .....	ix
KATA PENGHANTAR .....	xi
DAFTAR ISI .....	xiii
DAFTAR TABEL .....	xv
DAFTAR GAMBAR .....	xvi
DAFTAR LAMPIRAN .....	xvii
<b>BAB I PENDAHULUAN .....</b>	<b>1</b>
1.1 Latar Belakang .....	1
1.2 Perumusan Masalah .....	6
1.3 Ruang Lingkup Penelitian .....	6
1.4 Tujuan dan Manfaat Penelitian .....	7
1.4.1 Tujuan Penelitian .....	7
1.4.2 Manfaat Penelitian .....	7
1.5 Sistematika Penulisan .....	8
<b>BAB II TINJAUAN PUSTAKA .....</b>	<b>10</b>
2.1 Landasan Teori .....	10
2.1.1 <i>Trade-off dan Pecking Order</i> .....	10
2.1.2 Struktur Modal .....	11
2.1.3 Pertumbuhan Penjualan .....	14
2.1.4 Profitabilitas .....	15
2.1.5 Struktur Aktiva .....	17
2.1.6 Likuiditas .....	18
2.2 Penelitian Terdahulu .....	19
2.3 Kerangka Pemikiran .....	21
2.4 Pengembangan Hipotesis .....	24
2.4.1 Pengaruh Pertumbuhan Penjualan Terhadap Struktur Modal .....	24
2.4.2 Pengaruh Profitabilitas Terhadap Struktur Modal .....	25

2.4.3	Pengaruh Stuktur Aktiva Terhadap Struktur Modal .....	26
2.4.4	Pengaruh Likuiditas Terhadap Struktur Modal .....	26
<b>BAB III METODOLOGI PENELITIAN .....</b>		<b>28</b>
3.1	Objek Penelitian .....	28
3.2	Populasi dan Teknik Pengambilan Sampel .....	28
3.3	Metodologi Penelitian .....	31
3.3.1	Oprasional Variabel .....	31
3.4	Sumber dan Teknik Pengumpulan Data .....	35
3.5	Teknik Analisis Data .....	36
3.5.1	Analisis Statistik Deskriptif .....	36
3.5.2	Uji Asumsi klasik .....	36
3.5.2.1	Uji Normalitas .....	37
3.5.2.2	Uji Autokorelasi .....	37
3.5.2.3	Uji Multikolinearitas .....	37
3.5.2.4	Uji Heteros kedastisitas .....	38
3.5.3	Analisis Regrensi Berganda .....	38
3.5.4	Uji Hipotesis .....	39
3.5.4.1	Uji Parsial (Uji-t) .....	39
3.5.4.2	Uji Signifikan Simultan (Uji Statistik F) .....	39
3.5.4.3	Uji Kofisien Determinan ( $R^2$ ) .....	40
<b>BAB IV HASIL DAN PEMBAHASAN .....</b>		<b>41</b>
4.1	Teknik Analisis Data .....	41
4.1.1	Analisis Statistik Deskriptif .....	41
4.1.2	Uji Asumsi Klasik .....	49
4.1.2.1	Uji Normalitas .....	49
4.1.2.2	Uji Autokorelasi .....	50
4.1.2.3	Uji Multikolinearitas .....	50
4.1.2.4	Uji Heteroskedastisitas .....	51
4.2	Analisis Regrensi Berganda .....	52
4.3	Uji Hipotesis .....	54
4.3.1	Uji Parsial (Uji T) .....	54
4.3.2	Uji Signifikasi Simultan (Uji Statistik F) .....	56
4.3.3	Uji Koefisien Determinasi ( $R^2$ ) .....	57
4.4	Pembahasan .....	58
<b>BAB V KESIMPULAN DAN SARAN .....</b>		<b>62</b>
5.1	Kesimpulan .....	62
5.2	Saran .....	63
5.3	Saran Bagi Peneliti Selanjutnya .....	64
<b>DAFTAR PUSTAKA .....</b>		<b>65</b>
<b>LAMPIRAN .....</b>		<b>69</b>

## DAFTAR TABEL

<b>Tabel 2.1</b> Penelitian Terdahulu .....	19
<b>Tabel 3.1</b> Populasi Perusahaan Makanan & Minuman Di BEI .....	28
<b>Tabel 3.2</b> Kriteria Pemilihan Sampel Perusahaan .....	30
<b>Tabel 3.3</b> Sampel Perusahaan Makanan & Minuman Di BEI .....	31
<b>Tabel 3.4</b> Oprasional Variabel .....	34
<b>Tabel 4.1</b> Statistik Deskriptif .....	41
<b>Tabel 4.2</b> Pertumbuhan Penjualan .....	42
<b>Tabel 4.3</b> Profitabilitas .....	43
<b>Tabel 4.4</b> Struktur Aktiva .....	45
<b>Tabel 4.5</b> likuiditas .....	46
<b>Tabel 4.6</b> Struktur Modal .....	48
<b>Tabel 4.7</b> Uji Normalitas .....	49
<b>Tabel 4.8</b> Uji Autokorelasi .....	50
<b>Tabel 4.9</b> Uji Multikolineritas .....	51
<b>Tabel 4.10</b> Analisis Regrensi Berganda .....	53
<b>Tabel 4.11</b> Uji T .....	55
<b>Tabel 4.12</b> Uji Statistik F .....	56
<b>Tabel 4.13</b> Uji Determinasi $R^2$ .....	57

## DAFTAR GAMBAR

<b>Gambar 1.1</b> Gambaran Modal Eksternal Pada Perusahaan Sub Sektor Makanan & Minuman.....	5
<b>Gambar 2.1</b> Paradigma Penelitian .....	24
<b>Gambar 4.1</b> Uji Heteroskedastisitas .....	52





## DAFTAR LAMPIRAN

Lampiran 1 SK Pembimbing.....	69
Lampiran 2 Surat Balasan .....	70
Lampiran 3 Tabel Data Tabulasi Variabel .....	71
Lampiran 4 Hasil Output Data SPSS .....	73
Lampiran 5 Lembar Konsultasi Proposal Skripsi .....	77
Lampiran 6 Lembar Konsultasi Skripsi atau Karya Akhir.....	78
Lampiran 7 Formulir Perbaikan Ujian Proposal .....	79
Lampiran 8 SK Lulus Ujian Proposal.....	80
Lampiran 9 SK Lulus Ujian Seminar Hasil .....	81
Lampiran 10 Form ACC Judul.....	82
Lampiran 11 Formulir Kelayakan Penjilidan ( <i>Point Check</i> ) .....	83
Lampiran 12 Bukti ACC Artikel .....	84
Lampiran 13 Bukti ACC Turnitin Artikel .....	85
Lampiran 14 Bukti ACC Turnitin Skripsi.....	88
Lampiran 15 Lembar ACC Perbaikan Skripsi .....	90