

**PENGARUH MANEJEMEN MODAL KERJA TERHADAP
PROFITABILITAS PERUSAHAAN SEKTOR INDUSTRI
BARANG KONSUMSI YANG TERDAFTAR DI BURSA EFEK
INDONESIA (BEI) PERIODE 2020-2022**



Disusun Oleh :

**MASITHA
191510133**

Diajukan Sebagai Salah Satu Syarat Untuk Meraih Gelar Strata Satu Pada
Program Studi Manajemen

**PROGRAM STUDI MANAJEMEN
FAKULTAS SOSIAL HUMANIORA
UNIVERSITAS BINA DARMA PALEMBANG**

2024

HALAMAN PENGESAHAN PEMBIMBING

**PENGARUH MANAJEMEN MODAL KERJA TERHADAP
PROFITABILITAS PERUSAHAAN SEKTOR INDUSTRI BARANG
KONSUMSI YANG TERDAFTAR DI BURSA EFEK INDONESIA (BEI)
PERIODE 2020-2022**

**MASITHA
191510133**

SKRIPSI

**Telah Diterima Sebagai Salah Satu Syarat Untuk Memperoleh Gelar Sarjana
Ekonomi Pada Program Studi Manajemen**

**Palembang, 4 September 2024
Program Studi Manajemen
Fakultas Sosial Humaniora**

Pembimbing,



Dr. Fitriasuri, S.E., Ak., M.M

Dekan,



Universitas Bina
Darmas
Fakultas Sosial Humaniora




Nuzsep Almigo, S.Psi., M.Si., Ph.D

HALAMAN PENGESAHAN PENGUJI

Skripsi Berjudul : Pengaruh Manajemen Modal Kerja Terhadap Profitabilitas Perusahaan Sektor Industri Barang Konsumsi Yang Terdaftar Di Bursa Efek Indonesia (BEI) Periode 2020-2022

Telah dipertahankan didepan penguji pada tanggal dan di nyatakan sudah memenuhi syarat untuk diterima.

KOMISI PENGUJI

1. **Dr. Fitriasuri, S.E., Ak., M.M** Ketua Penguji ()
2. **Poppy Indriani, S.E., Ak., M.Si** Anggota Penguji 1 ()
3. **Dr. Trisninawati, S.E., M.M** Anggota penguji 2 ()

Pelembang, 3 September 2024
Program Studi Manajemen
Fakultas Sosial Humaniora
Universitas Bina Darma

Ketua Program Studi,


Universitas Bina Darma
Fakultas Sosial Humaniora

Dr. Trisninawati, S.E., M.M

SURAT PERNYATAAN

Saya yang bertanda tangan dibawah ini :

Nama : Masitha
NIM : 191510133

Dengan ini menyatakan bahwa :

1. Skripsi ini adalah asli dan belum pernah diajukan untuk mendapatkan gelar sarjana di Universitas Bina Darma atau di perguruan tinggi lainnya.
2. Skripsi ini murni gagasan, rumusan, dan penelitian saya sendiri dengan arahan tim pembimbing.
3. Di dalam skripsi ini tidak terdapat karya dan pendapat yang telah ditulis atau dipublikasikan orang lain, kecuali secara tertulis dengan jelas dikutip dengan mencantumkan nama pengarang dan memasukkan kedalam daftar rujukan.
4. Saya bersedia skripsi ini di cek keasliannya menggunakan *plagiarism checker* serta diunggah ke internet, sehingga dapat diakses publik secara daring.
5. Surat pernyataan ini saya tulis dengan sungguh-sungguh dan apabila terbukti melakukan penyimpangan atau ketidakbenaran dalam pernyataan ini, saya bersedia menerima sanksi sesuai dengan peraturan dan perundang-undangan yang berlaku.

Dengan demikian surat pernyataan ini saya buat agar dapat dipergunakan dengan sebagaimana mestinya.

Palembang, 3 September 2024

Yang Membuat Pernyataan,



Masitha

191510133

ABSTRACT

The success of the company can be realized through the effectiveness of management performance and the ability to maintain the continuity of the company and maximize profits. The fundamental goal of the company is to maximize the welfare and wealth of the owners, which is reflected in the rising share price. This goal can be realized if the management of the company is carried out effectively and efficiently and is supported by regular cooperation between various departments of the company. This research uses the object of research consisting of the Consumer Goods Industry Sector which is still on the list of the Indonesia Stock Exchange (IDX) for the 2020-2022 period. The results of the t test for the variable Cash Turnover affect Profitability. This is evidenced by the significance levels of $0.001 < 0.05$. The results of the t-test for the variable Receivables Turnover have no effect on Profitability. This is evidenced by the significance level of $0.251 \geq 0.05$. The results of the t test for the variable Inventory Turnover have an effect on Profitability. This is evidenced by the significance levels of $0.026 < 0.05$. The results of the t test for the Working Capital Turnover variable affect Profitability. This is evidenced by the significance level of $0.000 < 0.05$. The results of the t test for the variable Net Profit Margin affect Profitability. This is evidenced by the significance level of $0.000 < 0.05$. In this study, it is concluded that the success of a company can be achieved through the effectiveness of management performance and the ability to maintain business continuity and maximize profits. However, not all factors have the same impact, such as receivables turnover which has not proven to have a significant effect. This confirms the importance of efficient and effective management in managing various aspects of the company's operations in order to achieve the company's main goal, which is to maximize the welfare and wealth of owners, which is reflected in rising share prices

Keywords: Working Capital Management; Consumer Goods Industry Sector Companies Performance Management Effectiveness

MOTTO DAN PERSEMBAHAN

“Allah tidak membebani seseorang melainkan sesuai dengan kesanggupannya. Ia mendapat pahala (dari kebajikan) yang diusahakannya dan ia mendapat siksa (dari kejahatan) yang dikerjakannya”

(QS. Al-Baqarah : 286)

Tidak cukup jika kita sekedar punya target untuk diraih. Tetapi di butuhkan tekad baja, mental pantang menyerah, dan terus fokus, fokus, fokus dalam memperjuangkannya – Andrie Wongso

Kupersembahkan Kepada :

1. Kedua Orangtuaku
2. Saudara-Saudaraku dan Keluargaku
3. Sahabat-Sahabatku
4. Teman-temanku
5. Almamater Kebanggaanku Universitas Bina Darma

DAFTAR RIWAYAT HIDUP



Nama : Masitha
Jenis Kelamin : Perempuan
Tempat, Tanggal Lahir : Palembang, 23 Februari 2002
Agama : Islam
Alamat : Jl. TPH Sofyan Kenawas, Perumahan Patra
Sriwijaya Blok CA No. 15, Kec Gandus, Kel
Gandus, Palembang
No Telpn/Hp : 0895-3295-17325
E-mail : masiithaa023@gmail.com

Pendidikan Formal
SD : (2014) SD Negeri 169 Palembang
SMP : (2016) SMP Negeri 28 Palembang
SMA : (2019) SMA Negeri 20 Palembang
Perguruan Tinggi : (2024) S1 Manajemen Universitas Bina Darma
Palembang

Pendidikan Non Formal

- Peserta Character Building Program “*self indentifaction*”, 2019
- Peserta Program Pengenalan dan Observasi Dunia Kerja Pada PT Sinar Sosro Palembang, 2019
- Peserta *Table Manner Training In* Hotel Santika Radial Palembang, 2022
- Peserta Seminar Nasional peran dan tantangan mahasiswa menuju kebangkitan ekonomi pasca covid-19, 2020
- Peserta Webinar *Entrepreneurship Talk*, 2021

KATA PENGANTAR

Puji syukur penulis panjatkan kehadirat Allah SWT dan sholawat bagi nabi besar Muhammad SAW. Berkat rahmat, taufik dan hidayah Allah SWT serta suri tauladan rasul-nya Muhammad SAW, penulis akhirnya dapat menyelesaikan skripsi yang berjudul **“Pengaruh Manajemen Modal Kerja Terhadap Profitabilitas Perusahaan Sektor Industri Barang Konsumsi Yang Terdaftar Di Bursa Efek Indonesia (BEI) Periode 2020-2022”**. Walaupun mengalami berbagai hambatan dan cobaan dalam melaksanakan penelitian dan penulisan skripsi ini, namun berkat dorongan, arahan, bimbingan serta bantuan dari berbagai pihak maka hambatan-hambatan tersebut dapat terlewatkan.


Bersama iringan rasa syukur yang tiada terkira kepada sang pencipta, maka pada kesempatan yang baik ini, penulis ingin menyampaikan rasa hormat, penghargaan dan terima kasih yang sebesar-besarnya kepada :

- Prof. Dr. Sunda Ariana, M.Pd., M.M. selaku Rektor Universitas Bina Darma Palembang
- Nuzsep Almigo, S.Psi., M.Si., Ph.D selaku Dekan Fakultas Sosial Humaniora Universitas Bina Darma Palembang.
- Dr. Trisninawati, S.E., M.M. selaku Ketua Program Studi Manajemen Fakultas Sosial Humaniora Universitas Bina Darma Palembang.
- Dr. Fitriasuri, S.E., Ak., M.M. selaku Dosen Pembimbing yang telah banyak membantu dan mengarahkan penulis dalam menyelesaikan skripsi ini.

- Ayahku Anang Muhindra dan Ibuku Siti Aisyah tersayang yang selalu membarikan do'a dan semangat yang tiada henti serta dukungan baik secara moril maupun secara materil.
- Adik-adikku tersayang Khairul Ichsan dan Annisa Ramadhini yang selalu memberi semangat doa dan dukungan baik secara moril dan materil.
- Wahyuda Pratama, terima kasih atas perhatian, motivasi, bantuan, dukungan, waktu, tenaga dan do'a nya selama ini.
- Seluruh staff dosen, khususnya Dosen Manajemen Universitas Bina Darma Palembang.
- Sahabat-sahabatku dan teman-temanku yang selalu membantu dan saling memberikan semangat.
- Semua pihak yang telah banyak membantu dan memberikan dukungan dalam menyelesaikan skripsi ini, yang tidak bisa di sebutkan satu persatu.

Penulis menyadari bahwa dalam skripsi ini masih terdapat banyak kekurangan, oleh karena itu penulis mengharapkan kritik dan saran yang bersifat membangun untuk perbaikan dan kesempurnaan skripsi ini. Semoga skripsi ini dapat memberikan manfaat bagi para pembaca. Amin.

Palembang, 3 September 2024



Masitha

191510133

DAFTAR ISI

HALAMAN PENGESAHAN PEMBIMBING	i
HALAMAN PENGESAHAN PENGUJI	ii
SURAT PERNYATAAN	iii
ABSTRAK	iii
ABSTRACT	iv
MOTTO DAN PERSEMBAHAN	v
DAFTAR RIWAYAT HIDUP	vi
KATA PENGANTAR	vii
DAFTAR ISI	ix
DAFTAR TABEL	xii
DAFTAR GAMBAR	xiii
DAFTAR LAMPIRAN	xiv
BAB I	1
PENDAHULUAN	1
1.1 Latar Belakang	1
1.2 Perumusan Masalah	7
1.3 Batasan Masalah	8
1.4 Tujuan dan Manfaat Penelitian	8
1.4.1 Tujuan Penelitian	8
1.4.2 Manfaat Penelitian	9
1.5 Sistematika Penulisan	10
BAB II	12
TINJAUAN PUSTAKA	12
2.1 Profitabilitas	12
2.1.1 <i>Return On Assets</i> (ROA)	13
2.2 Manajemen Modal Kerja	13
2.2.1 Perputaran Kas	14
2.2.2 Perputaran Piutang	14

2.2.3 Perputaran Persediaan.....	15
2.2.4 Perputaran Modal Kerja.....	16
2.2.5 <i>Net Profit Margin</i> (NPM).....	16
2.3 Penelitian Terdahulu.....	17
2.4 Kerangka Berpikir.....	25
2.5 Hipotesis Penelitian.....	26
BAB III.....	31
METODE PENELITIAN.....	31
3.1 Objek Penelitian.....	31
3.2 Populasi dan Sample Penelitian.....	31
3.2.1 Populasi Penelitian.....	31
3.2.2 Sampel Penelitian.....	32
3.3 Jenis dan Sumber Data.....	34
3.3.1 Jenis Data.....	34
3.3.2 Sumber Data.....	35
3.4 Definisi Variabel dan Operasional Variabel.....	35
3.5 Metode Pengumpulan Data.....	39
3.6 Metode Analisis Data.....	40
3.6.1 Uji Asumsi Klasik.....	40
3.6.2 Uji Statistik.....	44
3.6.3 Pengujian Hipotesis.....	45
BAB IV.....	46
HASIL PENELITIAN DAN PEMBAHASAN.....	46
4.1 Hasil Penelitian.....	46
4.1.1 Hasil Perhitungan Perputaran Kas.....	46
4.1.2 Hasil Perhitungan Perputaran Piutang.....	47
4.1.3 Hasil Perhitungan Perputaran Persediaan.....	48
4.1.4 Hasil Perhitungan Perputaran Modal kerja.....	50
4.1.5 Hasil Perhitungan <i>Net Profit Margin</i>	51
4.1.6 Hasil Perhitungan Profitabilitas.....	52
4.1.7 Hasil Uji Statistik Deskriptif.....	54

4.1.8.	Hasil Uji Asumsi Klasik	56
4.1.9.	Uji Hipotesis	60
4.2.	Pembahasan	66
4.2.1.	Pengaruh Perputaran Kas Terhadap Profitabilitas	66
4.2.2.	Pengaruh Perputaran Piutang Terhadap Profitabilitas	67
4.2.3.	Pengaruh Perputaran Persediaan Terhadap Profitabilitas	68
4.2.4.	Pengaruh Perputaran Modal Kerja Terhadap Profitabilitas	68
4.2.5.	Pengaruh <i>Net Profit Margin</i> Kerja Terhadap Profitabilitas	69
BAB V	71
SIMPULAN DAN SARAN	71
5.1.	Simpulan.....	71
5.2.	Saran.....	72
DAFTAR PUSTAKA	75

DAFTAR TABEL

Tabel 1. 1 Profitabilitas Perusahaan Sektor Industri Barang Konsumsi	6
Tabel 2. 1 Penelitian Terdahulu	17
Tabel 3. 1 Kriteria Sampel	33
Tabel 3. 2 Nama Perusahaan Yang Memenuhi Kriteria	33
Tabel 3. 3 Definisi & Operasional Variabel	35
Tabel 4. 1 Perhitungan Perputaran Kas	46
Tabel 4. 2 Perhitungan Perputaran Piutang	47
Tabel 4. 3 Perhitungan Perputaran Persediaan	49
Tabel 4. 4 Perhitungan Perputaran Modal Kerja	50
Tabel 4. 5 Perhitungan Perputaran <i>Net Profit Margin</i>	51
Tabel 4. 6 Perhitungan Profitabilitas	53
Tabel 4. 7 Hasil Uji Deskriptif	54
Tabel 4. 8 Uji <i>Kolmogrov Smirnov</i>	57
Tabel 4. 9 Uji Multikolinearitas	58
Tabel 4. 10 Uji Autokorelasi	59
Tabel 4. 11 Uji Autokorelasi	60
Tabel 4. 12 Hasil Uji Regresi Linier Berganda	61
Tabel 4. 13 Hasil Uji Koefisien Determinan	63
Tabel 4. 14 Hasil Uji Statistik F	63
Tabel 4. 15 Hasil Uji T	64

DAFTAR GAMBAR

Gambar 1. 1 Grafik Profitabilitas Perusahaan Sektor Industri Barang Konsumsi tahun 2020-2022	6
Gambar 2. 1 Kerangka Berpikir	25
Gambar 4. 1 Hasil Uji Normalitas	56
Gambar 4. 2 Hasil Uji Heteroskedastisitas Grafik <i>Scatterplot</i>	59



DAFTAR LAMPIRAN

Lampiran 1 Lembar Konsultasi Proposal Lampiran	75
Lampiran 2. Lembar Konsultasi Skripsi	77
Lampiran 3. Formulir Pengajuan Judul TA/Skripsi	78
Lampiran 4. Surat Keterangan Lulus Proposal	79
Lampiran 5. Surat Keterangan Lulus Komprehensif	80
Lampiran 6. Formulir Penggantian Judul	81
Lampiran 7. SK Pembimbing	82
Lampiran 8. Surat Balasan Perusahaan	83
Lampiran 9. Formulir Perbaikan Proposal	84
Lampiran 10. Formulir Perbaikan Ujian Komprehensif	85
Lampiran 11. Hasil Turnitin Skripsi	86
Lampiran 12. <i>Letter of Acceptance</i> (LoA)	87
Lampiran 13. Formulir Kelayakan Penjilidan	88