

**PENGARUH AKTIVITAS, LIKUIDITAS DAN PROFITABILITAS  
TERHADAP NILAI PERUSAHAAN PADA PERUSAHAAN SEKTOR  
MANUFAKTUR SUB SEKTOR SEMEN DI BURSA EFEK  
INDONESIA PERIODE 2019-2023**



**Disusun Oleh :  
DERLIANA SAPRIANI P. DAULAY  
201520006**

**KARYA AKHIR**

**Diajukan Sebagai Salah Satu Syarat Untuk Meraih Gelar Strata Satu Pada  
Program Studi Akuntansi**

**PROGRAM STUDI AKUNTANSI  
FAKULTAS SOSIAL HUMANIORA  
UNIVERSITAS BINA DARMA  
PALEMBANG  
2024**

## HALAMAN PENGESAHAN

**PENGARUH AKTIVITAS, LIKUIDITAS DAN PROFITABILITAS TERHADAP NILAI PERUSAHAAN PADA PERUSAHAAN SEKTOR MANUFAKTUR SUB SEKTOR SEMEN DI BURSA EFEK INDONESIA PERIODE 2019-2023**

**Derliana Sapriani P.Daulay**

**201520006**

**SKRIPSI**

**Telah Diterima Sebagai Salah Satu Syarat Untuk Meraih Gelar Sarjana (S1) Pada Program Studi Akuntansi**

**Menyetujui,**

**Palembang, September 2024**

**Program Studi Akuntansi**

**Fakultas Sosial Humaniora**

**Universitas Bina Darma**

**Pembimbing**

**Dekan**






**Dr. Bakti Setyadi, SE, MM, Ak, CA, CPA, CSRS Nuzsep Almigo S.Psi., M.Si., Ph.D**

## HALAMAN PENGESAHAN PENGUJI

Skripsi Berjudul: **PENGARUH AKTIVITAS, LIKUIDITAS DAN PROFITABILITAS TERHADAP NILAI PERUSAHAAN PADA PERUSAHAAN SEKTOR MANUFAKTUR SUB SEKTOR SEMEN DI BURSA EFEK INDONESIA PERIODE 2019-2023** telah dipertahankan didepan penguji pada hari sabtu tanggal 14 September 2024 dan dinyatakan telah memenuhi syarat untuk diterima.

”

### KOMISI PENGUJI

1. **Dr.Bakti Setyadi, SE, MM, Ak, CA, CPA, CSRS** Ketua Penguji 
2. **Dr. Dewi Sartika, S.E.,M.Si.,Ak** Anggota Penguji 1 
3. **Andrian Noviardy, SE.M,Si** Anggota Penguji 2 

Palembang, September 2024

Program Studi Akuntansi

Fakultas Sosial Humaniora

Universitas Bina Darma

Ketua Program Studi

Universitas Bina Darma  
Fakultas Sosial Humaniora  


Dr. Dewi Sartika S.E.,M.Si.,Ak

## SURAT PERNYATAAN

Saya yang bertanda tangan dibawah ini :

Nama : Derliana Sapriani P. Daulay

Nim : 201520006

Dengan ini menyatakan bahwa:

1. Skripsi ini adalah asli dan belum pernah diajukan untuk mendapatkan gelar sarjana di Universitas Bina Darma atau diperguruan tinggi lain;
2. Skripsi ini murni gagasan, rumusan, dan penelitian saya sendiri dengan arahan tim pembimbing;
3. Didalam skripsi ini tidak terdapat karya dan pendapat yang ditulis atau dipublikasikan orang lain, kecuali secara tertulis dengan jelas dikutip dengan mencantumkan nama pengarang dan memasukkan ke dalam daftar pustaka;
4. Saya bersedia skripsi yang saya hasilkan ini dicek keasliannya menggunakan plagiarism checker serta diunggah ke internet, sehingga dapat diakses publik secara daring;
5. Surat pernyataan ini saya tulis dengan sungguh-sungguh dan apabila terbukti melakukan penyimpangan atau ketidakbenaran dalam pernyataan ini, saya bersedia menerima sanksi dengan peraturan dan perundangundangan yang berlaku.

Demikian surat pernyataan ini saya buat agar dapat dipergunakan sebagaimana mestinya.

Palembang, 18 September 2024

Yang membuat pernyataan



Derliana Sapriani P. Daulay

## ABSTRAK

Nilai perusahaan merupakan suatu indikator dalam menilai pasar saham yang dipengaruhi oleh peluang-peluang investasi, Tingginya nilai perusahaan berpengaruh pada kepercayaan pasar terhadap kinerja perusahaan. Penelitian ini bertujuan untuk mengetahui pengaruh aktivitas, likuiditas dan profitabilitas terhadap terhadap nilai perusahaan pada Perusahaan sektor manufaktur subsektor semen. Penelitian ini menggunakan analisis linier berganda dengan Eviews 12. Hasil penelitian yaitu Persamaan regresi linear berganda menunjukkan bahwa variabel aktivitas (X1) likuiditas (X2) memiliki pengaruh negatif dan variabel profitabilitas (X3) memiliki pengaruh positif terhadap independensi nilai perusahaan (Y) . Hal ini ditunjukkan melalui hasil regresi berikut:  $Y = 1.677058 - 0.406352X1 - 1.016735X2 + 0.889964X3$ . variabel Aktivitas Tidak ada pengaruh terhadap variabel nilai perusahaan. variabel likuiditas ada pengaruh terhadap variabel nilai perusahaan dan variabel profitabilitas ada pengaruh terhadap variabel nilai perusahaan dan variabel Aktivitas, likuiditas, profitabilitas ada pengaruh positif dan signifikan terhadap nilai perusahaan.

Kata kunci: Aktivitas, likuiditas, profitabilitas, perusahaan, BEI

## **ABSTRACT**

*Company value is an indicator in assessing the stock market which is influenced by investment opportunities. High company value influences market confidence in company performance. This research aims to determine the influence of activity, liquidity and profitability on company value in companies in the cement sub- sector manufacturing sector. This research uses multiple linear analysis with Eviews 12. The results of the research, namely the multiple linear regression equation, show that the activity variable (X1) liquidity (X2) has a negative influence and the profitability variable (X3) has a positive influence on the independence of company value (Y). This is shown through the following regression results:  $Y = 1.677058 - 0.406352X1 - 1.016735X2 + 0.889964X3$ .*

*Activity variables There is no influence on the company value variable. The liquidity variable has an influence on the firm value variable and the profitability variable has an influence on the firm value variable and the Activity, Liquidity, Profitability variables have a positive and significant influence on firm value.*

*Keywords: Activity, liquidity, profitability, company, BEI*

## **MOTTO DAN PERSEMBAHAN**

### **Motto :**

“ Kerja Keras Dan Kesungguhan Membentuk Jalan Menuju Kemenangan “

### **Kupersembahkan Untuk :**

- Kedua Orangtuaku yang tercinta, terima kasih atas segala pengorbanan, nasihat dan doa baik yang tidak pernah berhenti kalian berikan kepadaku. Hidup menjadi begitu mudah dan lancar ketika kita memiliki orang tua yang lebih memahami kita daripada diri kita sendiri. Terima kasih telah menjadi orang tua yang sempurna.
- Dosen Pembimbing yang selalu memotivasi.
- Sahabat-Sahabat baikku, Terima kasih telah menyediakan pundak untuk menangis dan memberikan bantuan saat aku membutuhkannya.
- Almamater

## KATA PENGANTAR

Assalam'mualaikum Wr.Wb

Alhamdulillah Robbil Alamin puji dan syukur kehadiran Allah SWT, atas berkat dan rahmat-nya, Sehingga penulis dapat menyelesaikan proposal Skripsi yang Berjudul **“PENGARUH AKTIVITAS, LIKUIDITAS DAN PROFITABILITAS TERHADAP NILAI PERUSAHAAN PADA PERUSAHAAN SEKTOR MANUFAKTUR SUB SEKTOR SEMEN DI BURSA EFEK INDONESIA PERIODE 2019-2023”**.

Penulisan proposal ini dibuat untuk memenuhi persyaratan penulisan Skripsi pada jurusan Akuntansi Fakultas Sosial Humaniora Universitas Bina Darma Palembang.

Dalam penulisan Proposal skripsi ini banyak mendapatkan bantuan, motivasi, saran bimbingan serta kritik dari berbagai pihak. Untuk itu dengan tulus dan ikhlas penulis mengucapkan terima kasih kepada :

1. Dr. Sunda Ariana, M.Pd., M.M. Selaku Iku Rektor Universitas Bina Darma.
2. Nuzsep Almigo, S.Psi.,M.Si.,Ph.D. Selaku Dekan Fakultas Sosial Humaniora Universitas Bina Darma.
3. Dr. Dewi Sartika, S.E.,M.Si.,Ak. Selaku Ketua Program Studi Akuntansi Dekan Fakultas Sosial Humaniora Universitas Bina Darma.
4. Dr.Bakti Setyadi, SE,MM,Ak,CA,CPA,CSRS. Selaku Dosen Pembimbing yang telah banyak memberikan arahan, bimbingan dan petunjuk dalam menyelesaikan penulisan skripsi ini.



5. Seluruh Dosen Prodi Akuntansi yang telah memberikan tambahan ilmu bagi penulis selama perkuliahan dan Staff Fakultas Sosial Humaniora Universitas Bina Darma.
6. Seluruh Dosen Prodi Akuntansi yang telah memberikan tambahan ilmu bagi penulis selama perkuliahan dan Staff Fakultas Sosial Humaniora Universitas Bina Darma.
7. Kedua orang tua ku tercinta, yang selalu mendoakan dan menjadi motivasi saya dalam melakukan berbagai hal.
8. Teman-teman seperjuanganku, yang selalu memberikan semangat serta motivasi.

Penulis menyadari bahwa Laporan Skripsi ini masih banyak kekurangan dan masih jauh dari kata sempurna. Untuk itu, diharapkan pembaca bersedia memberikan kritik dan saran yang bersifat membangun guna menyempurnakan Laporan Skripsi ini.

Akhir kata, penulis berharap semoga Laporan Skripsi ini dapat memberikan manfaat bagi semua pihak yang membutuhkan.

Palembang, 12 September 2024



Derliana Sapriani P. Daula

## DAFTAR ISI

COVER.....	i
HALAMAN PENGESAHAN.....	ii
HALAMAN PENGESAHAN PENGUJI.....	iii
SURAT PERNYATAAN.....	iv
ABSTRAK.....	v
ABSTRACT.....	vi
MOTTO DAN PERSEMBAHAN.....	vii
DAFTAR RIWAYAT HIDUP.....	viii
KATA PENGANTAR.....	ix
<i>DAFTAR ISI</i> .....	<i>xi</i>
DAFTAR TABEL.....	xv
<i>DAFTAR GAMBAR</i> .....	<i>xvi</i>
<i>DAFTAR LAMPIRAN</i> .....	<i>xvii</i>
<b>BAB I PENDAHULUAN</b>	
<i>1.1 Latar Belakang</i> .....	<i>1</i>
<i>1.2 Identifikasi Masalah</i> .....	<i>11</i>
<i>1.3 Batasan Masalah</i> .....	<i>12</i>
<i>1.4 Perumusan Masalah</i> .....	<i>13</i>
<i>1.5 Tujuan Penelitian</i> .....	<i>13</i>
<i>1.6 Manfaat Penelitian</i> .....	<i>14</i>
1.6.1 Manfaat teoritis.....	14
1.6.2 Manfaat praktis.....	14
<b>BAB II LANDASAN TEORI</b>	
<i>2.1 Kajian Pustaka</i> .....	<i>16</i>
2.1.1 Rasio Aktivitas (Perputaran Piutang).....	16
2.1.1.1 Pengertian Rasio Aktivitas.....	16
2.1.1.2 Tujuan dan Manfaat Rasio Aktivitas.....	17

2.1.1.3 Metode Pengukuran Rasio Aktivitas.....	19
2.1.2 Rasio Likuiditas.....	21
2.1.2.1 Tujuan dan Manfaat Rasio Likuiditas.....	22
2.1.2.2 Pengukuran Rasio Likuiditas.....	23
2.1.3 Rasio Profitabilitas.....	25
2.1.3.1 Tujuan dan Manfaat Rasio Profitabilitas.....	26
2.1.3.2 Metode Pengukuran Rasio Profitabilitas.....	27
2.1.4 Nilai Perusahaan.....	29
2.1.4.1 Pengukuran Nilai Perusahaan.....	30
2.1.4.2 Metode Pengukuran Nilai Perusahaan.....	30
2.2 Teori Keagenan (Agency Theory).....	33
2.2.1 Teori Sinyal (Signalling Theory).....	36
<b>2.3 Penelitian Terdahulu.....</b>	<b>37</b>
<b>2.4 Rerangka Penelitian.....</b>	<b>40</b>
<b>2.5 Hipotesis Penelitian.....</b>	<b>43</b>
<b>BAB III METODE PENELITIAN</b>	
<b>3.1 Desain dan Metode Penelitian.....</b>	<b>44</b>
<b>3.2 Operasionalisasi Variabel.....</b>	<b>46</b>
<b>3.3 Jenis, Sumber dan Instrumen Pengumpulan Data.....</b>	<b>48</b>
3.3.1 Jenis Data.....	48
3.3.2 Sumber Data.....	48
3.3.3 Instrumen Pengumpulan Data.....	49
<b>3.4 Populasi, Sample.....</b>	<b>49</b>
3.4.1 Populasi.....	50
3.4.2 Sample.....	51
3.4.3 Teknik Sampling.....	51
<b>3.5 Metode Analisis.....</b>	<b>52</b>
3.5.1 Statistik Deskriptif.....	52

3.5.2	Teknik Analisis Regresi Data Panel.....	53
3.5.2.1	Uji Chow.....	54
3.5.2.2	Uji Hausman.....	54
3.5.2.3	Uji Lagrange Multiplier (Uji LM).....	55
3.5.3	Uji Normalitas Data.....	55
3.5.4	Uji Asumsi Klasik.....	56
3.5.5	Regresi Linear Berganda.....	58
3.5.6	Uji Hipotesis.....	59
3.5.6.1	Uji Simultan (Uji F).....	59
3.5.6.2	Uji Parsial (Uji t).....	60
3.5.7	Uji Determinan (Uji R <sup>2</sup> ).....	61

#### **BAB IV HASIL PENELITIAN DAN PEMBAHASAN**

<b>4.1</b>	<b>Hasil Penelitian.....</b>	<b>62</b>
4.1.1	Gambaran Umum Perusahaan Kontruksi Dan Bangunan.....	62
4,1,2	Deskripsi Data.....	70
<b>4.2.</b>	<b>Hasil Analisis Data.....</b>	<b>73</b>
4.2.1.	Pemilihan Model Akhir.....	73
4.3.2	Hasil Estimasi Model Regresi Data Panel dengan Fixed Effect Model	74
4.3.3	Uji Normalitas Data.....	75
4.3.4	Uji Multikolinearitas.....	76
4.3.5.	Uji Autokorelasi.....	78
4.3.6.	Uji Koefisien Determinasi (Uji R <sup>2</sup> ).....	79
4.3.7.	Uji Koefisien Regresi (Uji t).....	79
4.3.8.	Uji Kelayakan Model (Uji F).....	81
4.3.9.	Analisis Regresi.....	83
<b>4.4</b>	<b>Pembahasan.....</b>	<b>83</b>
4.4.1	Pengaruh Aktivitas Terhadap Nilai Perusahaan Di Perusahaan Sektor Manufaktur Sub Sektor Semen periode 2019-2023.....	83
4.4.2	Pengaruh Likuiditas Terhadap Nilai Perusahaan Di Perusahaan Sektor Manufaktur Sub Sektor Semen Periode 2019-2023.....	84
4.4.3.	Pengaruh Profitabilitas Terhadap Nilai Perusahaan Di Perusahaan Sektor Manufaktur Sub Sektor Semen Periode 2019-2023.....	85

4.4.4. Pengaruh Aktivitas, Likuiditas Dan Profitabilitas Terhadap Nilai Perusahaan Di Perusahaan Sektor Manufaktur Sub Sektor Semen periode 2019-2023.....	86
--	----

**BAB V KESIMPULAN DAN SARAN**

<i>5.1 Kesimpulan.....</i>	<i>87</i>
<i>5.2 Keterbatasan.....</i>	<i>88</i>
<i>5.3 Saran.....</i>	<i>89</i>
<b>DAFTAR PUSTAKA.....</b>	<b>90</b>



## DAFTAR TABEL

Tabel	Halaman
Perbandingan <i>Dividend Payout Ratio</i> Pada Perusahaan Sektor Manufaktur Sub Sektor Semen Di Bursa Efek Indonesia Periode 2019-2023.....	9
Penelitian Terlebih Dahulu Yang Relevan.....	38
Definisi Operasional.....	46
Tingkat Aktivitas Perusahaan Sektor Manufaktur Sub Sektor Semen Di Bursa Efek Indonesia Periode 2019-2023.....	70
Tingkat Likuiditas Perusahaan Sektor Manufaktur Sub Sektor Semen Di Bursa Efek Indonesia Periode 2019-2023.....	71
Tingkat Profitabilitas Perusahaan Sektor Manufaktur Sub Sektor Semen Di Bursa Efek Indonesia Periode 2019-2023.....	72
Tingkat Nilai Perusahaan Sektor Manufaktur Sub Sektor Semen Di Bursa Efek Indonesia Periode 2019-2023.....	72
Pengujian Model Estimasi Data Panel.....	73
Analisis Regresi Data Panel.....	74
Hasil Uji Multikolinieritas.....	77
Uji Autokorelasi.....	78
Uji Koefisien Determinasi.....	79
Uji Koefisien Regresi (Uji t).....	80
Uji Kelayakan Model (Uji F).....	82

**DAFTAR GAMBAR**

Gambar	Halaman
Kerangka Berfikir penelitian.....	41
Histogram Normalitas.....	76
Uji Heteroskedastisitas.....	77



## DAFTAR LAMPIRAN

Lampiran 1 : Data-Data Variabel.....	93
Lampiran 2 : Hasil Output Views.....	97
Lampiran 3 : SK Pembimbing.....	100
Lampiran 4 : Lembar Konsultasi Skripsi.....	101
Lampiran 5 : Formulir Perbaikan Ujian Proposal.....	102
Lampiran 6 : Formulir Perbaikan Ujian Seminar Hasil.....	103
Lampiran 7 : Surat Keterangan lulus Ujian Proposal.....	104
Lampiran 8 : Surat Keterangan Lulus Ujian Seminar Hasil.....	105
Lampiran 9 : Formulir Acc Judul.....	106
Lampiran 10 : Formulir Kelayakan Penjilidan.....	107
Lampiran 11 : Bukti Acc Artikel.....	108
Lampiran 12 : Lembar ACC Turnitin Skripsi.....	109
Lampiran 13 : Lembar ACC Turnitin Artikel.....	110
Lampiran 14 : Letter Of Acceptance.....	111