

PENGARUH *WORKING CAPITAL TURNOVER* (WCTO), *CASH TURNOVER*, *CASH RATIO*, DAN *DEBT TO EQUITY RATIO* (DER) TERHADAP PROFITABILITAS PADA SEKTOR PERKEBUNAN KELAPA SAWIT DI BEI



KARYA AKHIR

Diajukan Sebagai Salah Satu Syarat untuk Meraih Gelar Strata Satu Pada Program Studi Manajemen

Disusun oleh:

WILI HUSAIN AL MAHDI

211510076

**PROGRAM STUDI MANAJEMEN
FAKULTAS SOSIAL HUMANIORA
UNIVERSITAS BINA DARMA
PALEMBANG
2025**

PENGARUH *WORKING CAPITAL TURNOVER* (WCTO), *CASH TURNOVER*, *CASH RATIO*, DAN *DEBT TO EQUITY RATIO* (DER) TERHADAP PROFITABILITAS PADA SEKTOR PERKEBUNAN KELAPA SAWIT DI BEI

KARYA AKHIR

Diajukan Sebagai Salah Satu Syarat untuk Meraih Gelar Strata Satu Pada Program Studi Manajemen

Disusun oleh:

WILI HUSAIN AL MAHDI

211510076

**PROGRAM STUDI MANAJEMEN
FAKULTAS SOSIAL HUMANIORA
UNIVERSITAS BINA DARMA
PALEMBANG**

2025

HALAMAN PENGESAHAN PEMBIMBING

PENGARUH *WORKING CAPITAL TURNOVER (WCTO)*, *CASH TURNOVER*, *CASH RATIO*, DAN *DEBT TO EQUITY RATIO (DER)* TERHADAP PROFITABILITAS PADA SEKTOR PERKEBUNAN KELAPA SAWIT DI BEI

WILI HUSAIN ALMAHDI

211510976

KARYA AKHIR

Telah Diterima Sebagai Salah Satu Syarat Memperoleh Gelar Sarjana Manajemen
Pada Program Studi Manajemen

Menyetujui,

Palembang September 2025

Fakultas Sosial Humaniora

Universitas Bina Darma

Pembimbing,



Dr. Fitriasuri, S.E., Ak., M.M

Dekan,






Nuzsep Almigo, S.Psi., M.Si., Ph.D.

HALAMAN PENGESAHAN PENGUJI

Karya akhir ini Berjudul “Pengaruh *Working Capital Turnover (WCTO)*, *Cash Turnover*, *Cash Ratio*, dan *Debt to Equity Ratio (DER)* Terhadap Profitabilitas Pada Sektor Perkebunan Kelapa Sawit Di BEI” Telah dipertahankan didepan penguji pada tanggal September 2025 dan dinyatakan memenuhi syarat untuk diterima.

KOMISI PENGUJI

1. Dr. Fitriasuri, S.E., Ak., M.M Ketua Penguji ()
2. Andrian Noviardy, S.E., M.Si Anggota Penguji 1 ()
3. Yeni Widyanti, S.E., M.Ak Anggota Penguji 2 ()

Palembang, September 2025

Program Studi Manajemen

Fakultas Sosial Humaniora

Universitas Bina Darma

Ketua Program Studi,

Universitas Bina Darma
Fakultas Sosial Humaniora



Dr. Trisninawati, S.E., MM

SURAT PERNYATAAN

Saya yang bertanda tangan dibawah ini:

Nama : Wili Husain Almahti

Nim : 211520076

Dengan ini menyatakan bahwa:

1. Karya akhir ini adalah asli dan belum pernah diajukan untuk mendapatkan gelar sarjana di Universitas Bina Darma maupun diperguruan lain;
2. Karya akhir ini murni gagasan, rumusan dan penelitian saya sendiri dengan arahan dosen pembimbing;
3. Didalam karya akhir ini tidak terdapat karya dan pendapat yang ditulis atau dipublikasikan orang lain, kecuali secara tertulis jelas dikutip dengan mencantumkan nama pengarang dan memasukkan kedalam daftar pustaka;
4. Saya bersedia jika karya akhir yang saya hasilkan ini dicek keasliannya menggunakan *plagiarism checker* serta diunggah diinternet, sehingga dapat diakses public secara daring;
5. Surat pernyataan ini saya tulis dengan sungguh-sungguh dan apabila terbukti melakukan penyimpangan atau ketidakbenaran dalam pernyataan ini, saya bersedia menerima sanksi dengan peraturan dan perundang-undangan yang berlaku.

Demikian surat pernyataan ini saya buat agar dapat dipergunakan sebagaimana mestinya.

Palembang, September 2025

: Membuat Pernyataan



Wili Husain Almahti

211520076

ABSTRAK

Penelitian ini bertujuan untuk menganalisis pengaruh Working Capital Turnover (WCTO), *Cash Turnover*, *Cash Ratio*, dan *Debt to Equity Ratio* (DER) terhadap profitabilitas yang diukur dengan *Net Profit Margin* (NPM) pada perusahaan sektor perkebunan kelapa sawit yang terdaftar di Bursa Efek Indonesia (BEI) selama periode 2020–2024. Profitabilitas merupakan indikator utama dalam menilai kinerja keuangan perusahaan, khususnya dalam industri yang memiliki ketergantungan tinggi pada efisiensi operasional dan manajemen modal kerja. Metode penelitian yang digunakan adalah kuantitatif dengan pendekatan regresi linear berganda. Sampel penelitian terdiri dari 12 perusahaan kelapa sawit yang dipilih melalui metode *purposive sampling*. Hasil analisis menunjukkan bahwa secara parsial, variabel *Cash Turnover* dan DER berpengaruh signifikan terhadap profitabilitas, sedangkan WCTO dan *Cash Ratio* tidak menunjukkan pengaruh yang signifikan. Namun, secara simultan keempat variabel tersebut memiliki pengaruh signifikan terhadap profitabilitas. Temuan ini memberikan implikasi penting bagi manajemen perusahaan untuk memperhatikan efisiensi modal kerja dan struktur pembiayaan dalam upaya meningkatkan kinerja keuangan.

Kata kunci: WCTO, *Cash Turnover*, *Cash Ratio*, DER, Profitabilitas, Perusahaan Perkebunan Kelapa Sawit

ABSTRACT

This study aims to examine the effect of Working Capital Turnover (WCTO), Cash Turnover, Cash Ratio, and Debt to Equity Ratio (DER) on profitability, as measured by the Net Profit Margin (NPM), in palm oil plantation companies listed on the Indonesia Stock Exchange (IDX) during the 2020–2024 period. Profitability is a key indicator of financial performance, especially in industries heavily reliant on operational efficiency and working capital management. This study employs a quantitative method using multiple linear regression analysis. The sample consists of 12 palm oil companies selected through purposive sampling. The results reveal that Cash Turnover and DER have a significant effect on profitability, while WCTO and Cash Ratio do not have a significant individual impact. However, all four variables jointly have a significant effect on profitability. These findings suggest that companies must optimize their working capital efficiency and maintain a balanced capital structure to enhance financial performance.

Keywords: *WCTO, Cash Turnover, Cash Ratio, DER, Profitability, Palm Oil Plantation Companies*

MOTTO DAN PERSEMBAHAN

"Sesungguhnya urusan-Nya apabila Dia menghendaki sesuatu, Dia hanya mengatakan kepadanya: "Jadilah!" Maka jadilah sesuatu itu".

(QS. Yasin: 82)

مَنْ لَمْ يَذُقْ ذُلَّ التَّعَلُّمِ سَاعَةً تَجَرَّعَ ذُلَّ الْجَهْلِ طُولَ حَيَاتِهِ

Barang siapa belum merasakan susahny menuntut ilmu barang sejenak
Ia pasti akan merasakan rendahnya kebodohan seumur hidupnya

“الحياة هو الوقت، العلم مفتاح العلم، الحركة تسبق الفكرة، الحياة نبراس الايمن“

-كافة، الله، الله بسم-

(Virtuous G`21)

Skripsi ini Kupersembahkan untuk:

- ❖ *Kedua Orang Tua, Bapak Widadi dan Ibu Siti Neliana*
- ❖ *Saudaraku Mba Tiwi Lestari*
- ❖ *Sahabat dan Teman S1 Manajemen*
- ❖ *Almamater Biru Kebanggaan*

DAFTAR RIWAYAT HIDUP



A. BIODATA

Nama : Wili Husain Almahdi
NIM : 211510076
Tempat, Tanggal Lahir : OKI, 19 September 2002
Agama : Islam
Kewarganegaraan : Indonesia
Alamat : Rt. 005 Rw. 005 Blok D Desa Makarti Mulya Kecamatan
Mesuji Kabupaten Ogan Komering Ilir Provinsi Sumatera
Selatan

B. Latar Belakang Pendidikan

2008 – 2014 : SD Negeri 1 Makarti Mulya
2014 – 2017 : Mts Raudhatul Ulum Sakatiga
2020 – 2021 : PKKMB Tunas Harapan

C. Pendidikan Non Formal

- Seminar Pasar Modal Dengan Tema “Mengenal Lebih Dalam Investasi Pasar Modal Bagi Mahasiswa Gen Z” (2023)

- *Has Finished Table Manner training* in Hotel Santika Radial Palembang (2022)
- Seminar Pasar Modal Dengan Tema “Kupas Tuntas Strategi Investasi Pasar Modal Ala Gen Z” (2025)
- Kegiatan Praktek Kerja Industri di “Bank Sumsel Babel Cabang A'Rivai Kota Palembang” (2024)



KATA PENGANTAR

Puji Syukur atas kehadiran Allah SWT yang telah melimpahkan rahmat, hidayah dan inayah-Nya sehingga penulis bisa menyelesaikan karya akhir dengan judul “**Pengaruh *Working Capital Turnover (WCTO)*, *Cash Turnover*, *Cash Ratio*, dan *Debt to Equity Ratio (DER)* terhadap Profitabilitas Sektor Perkebunan Sawit di BEI**”. Dalam penyusunan ini banyak pihak yang membantu, oleh karena itu tidak lupa pula penulis mengucapkan terima kasih banyak kepada:

- Prof. Dr. Edi Surya Negara, M.Kom. selaku Plt. Rektor Universitas Bina Darma Palembang.
- Nuzsep Almigo, S.Psi., Ph.D selaku dekan Fakultas Social Humaniora Universitas Bina Darma Palembang.
- Dr. Trisninawati, S.E., M.M. selaku kepala Program Studi Manajemen Universitas Bina Darma Palembang.
- Dr. Fitriasuri S.E., Ak., M.M selaku dosen pembimbing yang telah membantu penulis dalam segala pembuatan laporan saya dari laporan magang, laporan KKNT, dan perjuangan saya untuk menyelesaikan karya akhir ini.
- Seluruh Dosen Fakultas Sosial Humaniora, serta Staff Universitas Bina Darma.
- Kedua orang tua saya Bapak Widadi dan Ibu Surti Neliana, merupakan Orang yang hebat yang selalu menjadi penyemangat saya sebagai sandaran terkuat dari kerasnya dunia. Yang tidak henti-hentinya memberikan kasih sayang dengan penuh cinta dan selalu memberikan motivasi, Terimakasih selalu berjuang untuk kehidupan saya, Terimakasih untuk semuanya berkat do'a dan dukungan ayah dan ibu saya bisa berada di titik ini. Sehat selalu dan

hiduplah lebih lama lagi ayah dan ibu harus selalu ada disetiap perjalanan dan pencapaian hidup saya.

- Saudara serta mbak terbaikku, Mbak Tiwi Lestari, terimakasih atas segala bentuk dukungan, permusuhan, dan canda tawa yang telah menjadikan itu sebagai motivasi agar penulis bisa menyelesaikan skripsi ini tepat waktu.
- Teman-teman seperjuangan “Keluarga KKNT”, “Joki Hoki Fams” dan terkhusus “Penghuni Serpihan Debu”, terimakasih telah bersama dan yang selalu memberikan dukungan serta saran, masukan yang bersifat membangun, dan telah menjadi saingan tanpa menjatuhkan untuk peningkatan masa depan agar kita bisa mencapai kesuksesan.
- Teman-teman seperbengkelan “FMC Jaya Group” dan teman-teman seperantauan “U3 Kemaki”, terimakasih telah bersama dan selalu memberikan dukungan serta saran dan masukan yang bersifat membangun.

Perlu disadari bahwa dengan segala keterbatasan, karya akhir ini masih jauh dari kata sempurna. Sehingga demikian kritikan dan masukan yang membangun semangat penulis harapkan demi sempurnyanya laporan ini kedepan. Akhirnya semoga laporan ini dapat bermanfaat bagi semua pihak yang berkepentingan.

Palembang September 2025
Penulis

Wili Husain Almahdi

DAFTAR ISI

HALAMAN PENGESAHAN PEMBIMBING	iii
HALAMAN PENGESAHAN PENGUJI	iv
SURAT PERNYATAAN.....	Error! Bookmark not defined.
ABSTRAK.....	vi
ABSTRACT.....	vii
MOTTO DAN PERSEMBAHAN	viii
DAFTAR RIWAYAT HIDUP.....	ix
KATA PENGANTAR.....	xi
DAFTAR ISI	xiii
DAFTAR TABEL	xvi
DAFTAR GAMBAR.....	xvii
DAFTAR LAMPIRAN	xviii
BAB I PENDAHULUAN	1
1.1 Latar Belakang.....	1
1.2 Rumusan Masalah.....	10
1.3 Tujuan Penelitian	10
1.4 ManFaat Penelitian	11
1.5 Ruang Lingkup Penelitian	11
1.6 Sistematika Penulisan.....	12
BAB II TINJAUAN PUSTAKA.....	14
2.1 Landasan Teori.....	14
2.1.1 <i>Working Capital Turnover</i> (Perputaran Modal Kerja)	15
2.1.1.1 Pengertian <i>Working Capital Turnover</i>	15
2.1.1.2 Jenis-jenis <i>Working Capital</i>	16
2.1.1.3 Konsep <i>Working Capital Turnover</i>	18
2.1.1.4 Manfaat <i>Working Capital Turnover</i>	19
2.1.1.5 Metode Perhitungan <i>Working Capital Turnover</i>	19
2.1.2 <i>Cash Turnover</i> (Perputaran Kas)	21
2.1.2.1 Pengertian <i>Cash Turnover</i>	21
2.1.2.2 Fungsi <i>Cash Turnover</i>	22

2.1.2.3 Metode Perhitungan <i>Cash Turnover</i>	23
2.1.3 <i>Cash Ratio</i> (Rasio Kas)	24
2.1.3.1 Pengertian <i>Cash Ratio</i>	24
2.1.3.2 Faktor-faktor yang Mempengaruhi <i>Cash Ratio</i>	25
2.1.3.3 Fungsi <i>Cash Ratio</i>	26
2.1.3.4 Rumus <i>Cash Ratio</i>	27
2.1.4 <i>Debt to Equity Ratio</i> (DER).....	27
2.1.4.1 Pengertian <i>Debt to Equity Ratio</i> (DER)	27
2.1.4.2 Faktor – faktor yang Mempengaruhi <i>Debt to Equity Ratio</i> (DER).....	28
2.1.4.3 Manfaat <i>Debt to Equity Ratio</i> (DER).....	30
2.1.4.4 Perhitungan <i>Debt to Equity Ratio</i> (DER).....	30
2.1.5 Profitabilitas.....	31
2.1.5.1 Pengertian Profitabilitas	31
2.1.5.2 Jenis–jenis Rasio Profitabilitas	32
2.1.5.3 <i>Net Profit Margin</i> (NPM).....	34
2.2 Penelitian Terdahulu.....	36
2.3 Kerangka Berpikir.....	43
2.3.1 Pengaruh <i>Working Capital Turnover</i> (<i>WCTO</i>) terhadap Profitabilitas.....	44
2.3.2 Pengaruh <i>Cash Turnover</i> Terhadap Profitabilitas	45
2.3.3 Pengaruh <i>Cash Ratio</i> Terhadap Profitabilitas.....	46
2.3.4 Pengaruh <i>Debt to Equity Ratio</i> (DER) Terhadap Profitabilitas	47
BAB III METODELOGI PENELITIAN	50
3.1 Objek Penelitian.....	50
3.2 Variabel Penelitian dan Definisi Operasional Variabel	50
3.2.1 Variabel independen (<i>Independent Variable</i>)	50
3.2.2 Variabel dependen (<i>Dependent Variable</i>).....	52
3.3 Populasi dan Sampel	55
3.3.1 Populasi.....	55
3.3.2 Sampel	55
3.6 Teknik Analisis Data	60
3.6.1 Uji Asumsi Klasik.....	61
3.6.2 Analisis Regresi Berganda.....	63
3.7 Pengujian Hipotesis.....	64
3.7.1 Uji t.....	64

3.7.2 Uji F	64
BAB IV HASIL DAN PEMBAHASAN.....	66
4.1 Objek Penelitian.....	66
4.3 Analisis Statistik Deskriptif.....	69
4.4 Uji Asumsi Klasik	80
4.4.1 Uji Normalitas.....	80
4.2 Uji Multikolinearitas	81
4.4.3 Uji Heteroskedastisitas	82
4.6.3 Uji Koefisien Determinasi	90
BAB V KESIMPULAN DAN SARAN	92
5.1 Kesimpulan.....	92
5.2 Saran.....	93
DAFTAR PUSTAKA	95
LAMPIRAN	103

DAFTAR TABEL

Tabel 1.1 Rata-Rata Produktivitas Minyak Sawit Nasional.....	8
Tabel 2.1 Penelitian Terdahulu	36
Tabel 3.1 Definisi Operasional Dan Pengukuran Variabel.....	52
Tabel 3.2 Perusahaan Kelapa Sawit yang Terdaftar pada Bursa Efek Indonesia ..	56
Tabel 3.3 Kriteria Sampel Penelitian	59
Tabel 4.1 Spesifikasi Sampel.....	67
Tabel 4.2 Daftar Perusahaan Sampel Penelitian.....	68
Tabel 4.3 <i>Net Profit Margin</i> (NPM).....	70
Tabel 4.4 <i>Working Capital Turnover</i> (WCTO).....	72
Tabel 4.5 <i>Cash Turnover</i>	74
Tabel 4.6 <i>Cash Ratio</i>	76
Tabel 4.7 <i>Debt to Equity Ratio</i> (DER).....	78

DAFTAR GAMBAR

Gambar 2.3 Kerangka Berpikir	44
------------------------------------	----



DAFTAR LAMPIRAN

Lampiran 1	Lembar Pengajuan Judul	103
Lampiran 2	Lembar Konsultasi	104
Lampiran 3	Lembar Perbaikan Seminar Proposal	106
Lampiran 4	Surat Keterangan Lulus Seminar Proposal	107
Lampiran 5	Surat Keterangan Pembimbing	108
Lampiran 6	Surat Perbaikan Seminar Hasil.....	109
Lampiran 7	Surat Keterangan Lulus Seminar Hasil	110
Lampiran 8	Lembar Turnitin	111
Lampiran 9	Lembar LoA Publikasi Karya Akhir	119
Lampiran 10	Data Laporan Keuangan Perusahaan	120
Lampiran 11	Hasil Analisis Data Penelitian	122
Lampiran 12	Cek Point	125