

**PENGARUH *RETURN ON ASSETS* (ROA), *DEBT TO EQUITY RATIO*
(DER), DAN *CURRENT RATIO* (CR) TERHADAP HARGA SAHAM
PERUSAHAAN ROKOK DI BURSA EFEK INDONESIA
PERIODE 2017-2024**



Disusun Oleh:

BENI SEFTIAWAN

211520047

KARYA AKHIR

Diajukan Sebagai Salah Satu Syarat Untuk Meraih Gelar Strata Satu Pada

Program Studi Akuntansi

**PROGRAM STUDI AKUNTANSI
FAKULTAS SOSIAL HUMANIORA
UNIVERSITAS BINA DARMA
PALEMBANG**

2025

**PENGARUH *RETURN ON ASSETS* (ROA), *DEBT TO EQUITY RATIO*
(DER), DAN *CURRENT RATIO* (CR) TERHADAP HARGA SAHAM
PERUSAHAAN ROKOK DI BURSA EFEK INDONESIA
PERIODE 2017-2024**

KARYA AKHIR

Telah Diterima Sebagai Salah Satu Syarat Memperoleh Gelar Sarjana Akuntansi
Pada Program Studi Akuntansi

Oleh:

BENI SEFTIAWAN

211520047

**PROGRAM STUDI AKUNTANSI
FAKULTAS SOSIAL HUMANIORA
UNIVERSITAS BINA DARMA
PALEMBANG**

2025

HALAMAN PENGESAHAN PEMBIMBING

HALAMAN PENGESAHAN PEMBIMBING

PENGARUH *RETURN ON ASSETS* (ROA), *DEBT TO EQUITY RATIO* (DER), DAN *CURRENT RATIO* (CR) TERHADAP HARGA SAHAM PERUSAHAAN ROKOK DI BURSA EFEK INDONESIA PERIODE 2017-2024

**BENI SEFTIAWAN
211520047**

KARYA AKHIR

Telah Diterima Sebagai Salah Satu Syarat Memperoleh Gelar Sarjana Akuntansi
Pada Program Studi Akuntansi

Menyetujui,

**Palembang, September 2025
Fakultas Sosial Humaniora
Universitas Bina Darma**

Pembimbing,



Poppy Indriani, S.E., Ak., M.Si

Dekan Fakultas Sosial Humaniora



Nuzsep Almigo, S.Psi., M.Si., Ph.D




HALAMAN PENGESAHAN PENGUJI

HALAMAN PENGESAHAN PENGUJI

Skripsi berjudul: "Pengaruh *return on assets* (roa), *debt to equity ratio* (der) dan *current ratio* (cr) terhadap harga saham perusahaan rokok di bursa efek Indonesia periode 2017-2024"

Telah dipertahankan didepan penguji pada tanggal 09 September 2025 dan dinyatakan sudah memenuhi syarat untuk diterima.

KOMISI PENGUJI

1. Poppy indriani, S.E., Ak., M.Si Ketua Penguji ()
2. Dr. Septiani Fransisca, S.E., M.Si., Ak Anggota Penguji 1 ()
3. Dr. Fitriasuri, S.E., Ak., M.M Anggota Penguji 2 ()

Palembang, September 2025
Program Studi Akuntansi
Fakultas Sosial Humaniora
Universitas Bina Darma

Kepala Program Studi Akuntansi


Fakultas Sosial Humaniora

Dr. Dewi Sartika, S.E., M.Si., Ak

SURAT PERNYATAAN

SURAT PERNYATAAN

Saya yang bertanda tangan di bawah ini :

Nama : Beni seftiawan

Nim : 211520047

Dengan ini menyatakan bahwa :

1. Skripsi ini adalah asli dan belum pernah diajukan untuk mendapatkan gelar sarjana di Universitas Bina Darma atau diperguruan tinggi lain;
2. Skripsi ini murni gagasan, rumusan, dan penelitian saya sendiri dengan arahan Tim Pembimbing;
3. Didalam Skripsi ini tidak terdapat karya dan pendapat yang telah ditulis atau dipublikasikan orang lain, kecuali secara tertulis dengan jelas dikutip dengan mencantumkan nama pengarang dan memasukkan ke dalam daftar rujukan;
4. Saya bersedia skripsi yang saya hasilkan ini di cek keasliannya menggunakan *plagiarism cheker* serta di unggah ke internet, sehingga dapat diakses publik secara daring;
5. Surat pernyataan ini saya tulis dengan sungguh-sungguh dan apabila terbukti melakukan penyimpangan atau ketidakbenaran dalam pernyataan ini, saya bersedia menerima sanksi sesuai dengan peraturan dan perundang-undangan yang berlaku.

Demikian surat pernyataan ini saya buat agar dapat dipergunakan sebagai mana mestinya.

Palembang, 15 September 2025

Yang membuat pernyataan



Beni Seftiawan
Nim 211520047

ABSTRAK

Penelitian ini bertujuan untuk menganalisis pengaruh *Return on Assets* (ROA), *Debt to Equity Ratio* (DER), dan *Current Ratio* (CR) terhadap harga saham perusahaan rokok yang terdaftar di Bursa Efek Indonesia (BEI) periode 2017–2024. Penelitian ini menggunakan pendekatan kuantitatif dengan data sekunder yang diperoleh dari laporan keuangan tahunan dan data harga saham tahunan emiten rokok, yaitu PT Gudang Garam Tbk, PT Hanjaya Mandala Sampoerna Tbk, PT Bentoel Internasional Investama Tbk, dan PT Indonesian Tobacco Tbk. Teknik analisis yang digunakan adalah regresi linier berganda dengan uji asumsi klasik. Hasil penelitian menunjukkan bahwa secara parsial ROA dan CR berpengaruh positif dan signifikan terhadap harga saham, sementara DER berpengaruh negatif signifikan. Secara simultan, ketiga variabel tersebut memiliki pengaruh signifikan terhadap harga saham. Hasil ini mendukung teori sinyal yang menyatakan bahwa informasi keuangan perusahaan merupakan sinyal penting dalam pengambilan keputusan investasi. Penelitian ini memberikan implikasi praktis bagi investor dan perusahaan dalam menilai dan mengelola kinerja keuangan untuk menjaga kepercayaan pasar.

Kata Kunci: *Return on Assets*, *Debt to Equity Ratio*, *Current Ratio*, Harga Saham, Perusahaan Rokok

ABSTRACT

This research aims to analyze the effect of Return on Assets (ROA), Debt to Equity Ratio (DER), and Current Ratio (CR) on the stock prices of cigarette companies listed on the Indonesia Stock Exchange (IDX) during the 2017–2024 period. A quantitative approach is applied using secondary data derived from annual financial reports and stock price data of four cigarette companies: PT Gudang Garam Tbk, PT Hanjaya Mandala Sampoerna Tbk, PT Bentoel Internasional Investama Tbk, and PT Indonesian Tobacco Tbk. The data are analyzed using multiple linear regression with classical assumption testing. The results show that partially, ROA and CR have a significant positive effect on stock prices, while DER has a significant negative effect. Simultaneously, the three variables significantly influence stock prices. These findings support signaling theory, which states that a company's financial information serves as a crucial signal in investor decision-making. The study provides practical implications for both investors and corporate managers in evaluating and managing financial performance to maintain market confidence.

Keywords: Return on Assets, Debt to Equity Ratio, Current Ratio, Stock Price, Cigarette Companies

MOTTO DAN PERSEMBAHAN

Motto

“Berani ambil risiko, bermimpi besar, dan berharap besar”

“jadilah versi terbaik dari dirimu sendiri”

(BENI SEFTIAWAN)

Dengan kerendahan hati mempersembahkan kepada:

- ❖ Allah SWT dan Nabi Muhammad SAW.
- ❖ Kepada kedua orang tuaku
- ❖ Diri sendiri
- ❖ Dosen Pembimbing dan Penguji
- ❖ Seluruh teman seperjuangan almamater S1 Akuntansi UBD

DAFTAR RIWAYAT HIDUP



Nama : Beni seftiawan
Jenis Kelamin : laki- laki
Tempat, Tanggal Lahir : Pagaram,23
September 2001
Agama : islam
Status : Belum kawin
Alamat : Ds.nanjungan Kec.pendopo Kab.empat
lawang Sumsel
No.Telphone/Hp : 082287540239
Email : beniseft23@gmail.com

Latar Belakang

Pendidikan

Pendidikan Formal

SD : SDN 14 PENDOPO
SMP : SMPN 01 PENDOPO
SMK : SMAN 01 PENDOPO BARAT
Perguruan Tinggi : Universitas Bina Darma Palembang S1
Program : Studi Akuntansi Fakultas Sosial Humaniora.

KATA PENGANTAR

Puji syukur penulis panjatkan ke hadirat Allah SWT karena atas rahmat, hidayah, dan karunia-Nya, penulis dapat menyelesaikan skripsi ini tepat pada waktunya. Skripsi ini berjudul : “Pengaruh *Return on Assets (roa)*, *Debt to Equity Ratio (der)* dan *Current Ratio (cr)* terhadap harga saham perusahaan rokok di bursa efek Indonesia periode 2017-2024”. Skripsi ini disusun untuk memenuhi salah satu syarat dalam menyelesaikan penelitian jenjang Strata Satu (S-1) pada Program Studi Manajemen, Fakultas Sosial Humaniora, Universitas Bina Darma, Kota Palembang. Penulis menyadari bahwa dalam proses penyusunan skripsi ini, banyak pihak yang telah memberikan bimbingan, dorongan, semangat, dan dukungan, baik secara langsung maupun tidak langsung. Oleh karena itu, dengan setulus hati penulis mengucapkan terima kasih kepada:

1. Prof. Dr. Edi Surya, M.Kom. selaku plt Rektor Universitas Bina Darma Palembang.
2. Bapak Nuzsep Almigo, S.Psi., M.Si., Ph.D. selaku Dekan Fakultas Sosial Humaniora Universitas Bina Darma Palembang.
3. Ibu Dr. Dewi Sartika, S.E., M.Si., Ak. selaku Ketua Program Studi Akuntansi Universitas Bina Darma Palembang.
4. Ibu Poppy indriani, S.E.,Ak., M.Si selaku dosen pembimbing yang telah dengan sabar memberikan arahan dan motivasi sehingga skripsi ini dapat terselesaikan dengan baik.
5. Ibu Dr.septiani Fransisca S.E., M.Si., Ak dan Ibu Dr. Fitriasuri, M.M., Ak, selaku dosen penguji yang telah memberikan kritik dan saran yang sangat berarti dalam proses revisi skripsi ini.
6. Seluruh dosen Program Studi Akuntansi dan staf administrasi Universitas Bina Darma Palembang yang telah memberikan ilmu, dukungan, dan pelayanan terbaik selama masa perkuliahan.
7. Almamater Universitas Bina Darma Palembang yang menjadi kebanggaan saya.
8. Keluarga tercinta, terutama kepada kedua orang tua saya, Bapak dan Ibu , serta kakak dan adik saya yang tidak pernah berhenti memberikan doa, motivasi, dan dukungan baik secara moril maupun materiel hingga saya mampu menyelesaikan skripsi ini dengan tepat waktu.

9. Seluruh teman-teman Mahasiswa Program Studi Akuntansi Angkatan 2021 Universitas Bina Darma Palembang yang tidak dapat disebutkan satu per satu. Terima kasih atas kebersamaan dan bantuannya selama ini.
10. Terakhir, saya juga ingin mengapresiasi diri saya sendiri. Terima kasih juga untuk diri saya sendiri yang sudah berjuang selama ini untuk menyelesaikan skripsi ini.

Penulis menyadari bahwa dalam penyusunan skripsi ini masih terdapat berbagai kekurangan. Oleh karena itu, penulis sangat mengharapkan kritik dan saran yang membangun demi kesempurnaan karya ini. Semoga laporan akhir ini dapat memberikan manfaat bagi semua pihak yang membacanya.

Palembang, September 2025

BENI SEFTIAWAN



DAFTAR ISI

HALAMAN PENGESAHAN PEMBIMBING	ii
HALAMAN PENGESAHAN PENGUJI	iii
SURAT PERNYATAAN	iv
DAFTAR ISI.....	xi
DAFTAR TABEL	xiv
DAFTAR GAMBAR	xv
DAFTAR LAMPIRAN	xvi
BAB I PENDAHULUAN.....	1
1.1 Latar Belakang.....	1
1.2 Perumusan Masalah.....	6
1.3 Tujuan Penelitian.....	7
1.4 Ruang Lingkup dan Batasan Masalah.....	7
1.5 Manfaat Penelitian.....	7
1.6 Sistematika Penulisan.....	8
BAB II TINJAUAN PUSTAKA	10
2.1 Landasan Teori.....	10
2.1.1 <i>Signalling Theory</i> (Teori Sinyal).....	10
2.1.2 Harga Saham.....	11
2.1.3 <i>Return on Assets</i> (ROA).....	13
2.1.4 <i>Debt to Equity Ratio</i> (DER).....	15
2.1.5 <i>Current Ratio</i> (CR).....	16
2.2 Penelitian Terdahulu.....	17
2.3 Hubungan Variabel.....	22
2.3.1 Hubungan <i>Return on Assets</i> (ROA) dengan Harga Saham.....	22
2.3.2 Hubungan <i>Debt to Equity Ratio</i> (DEBT) dengan Harga Saham	22
2.3.3 Hubungan <i>Current Ratio</i> (CR) dengan Harga Saham.....	23
2.4 Kerangka Pemikiran.....	25
BAB III METODOLOGI PENELITIAN	26
3.1 Objek Penelitian	26
3.2 Jenis Penelitian	26

3.3	Variabel Penelitian dan Defenisi Operasional Variabel	26
3.3.1	Variabel Penelitian.....	26
3.3.2	Defenisi Operasional Variabel.....	27
3.4	Populasi dan Sampel	28
3.4.1	Populasi.....	28
3.4.2	Sampel.....	28
3.5	Jenis dan Sumber Data.....	29
3.5.1	Jenis Data.....	29
3.5.2	Sumber Data	30
3.6	Teknik Pengumpulan Data.....	30
3.7	Teknik Analisis Data	30
3.7.1	Statistik Deskriptif.....	30
3.7.2	Uji Asumsi Klasik	31
3.7.3	Pengujian Hipotesis	33
BAB IV HASIL DAN PEMBAHASAN.....		35
4.1	Deskripsi Objek Penelitian	35
4.1.2	Deskripsi Variabel Independen.....	36
4.1.2.1	<i>Return on Assets</i>	36
4.1.2.2	<i>Debt to Equity Ratio</i>	39
4.1.2.3	<i>Current Ratio</i>	41
4.1.3	Deskripsi Variabel Dependen	43
4.1.3.1	Harga Saham	43
4.2	Hasil Analisis Data	45
4.2.1	Statistik Deskriptif.....	45
4.2.2	Uji Asumsi Klasik	46
4.2.3	Analisis Regresi Linier Berganda	50
4.2.4	Pengujian Hipotesis.....	52
4.3	Pembahasan Hasil Penelitian.....	54
4.3.1	Pengaruh <i>Return On Asset</i> Terhadap Harga Saham.....	54
4.3.2	Pengaruh <i>Debt to Equity Ratio</i> Terhadap Harga Saham.....	55
4.3.3	Pengaruh <i>Current Ratio</i> Terhadap Harga Saham	57
BAB V PENUTUP		59

5.1	Kesimpulan.....	59
5.2	Saran.....	60
	DAFTAR PUSTAKA.....	61
	LAMPIRAN	65



DAFTAR TABEL

Tabel 2.1 Penelitian Terdahulu yang Relevan	17
Tabel 3.1 Sampel Penelitian.....	29
Tabel 4.1 Sampel Penelitian.....	36
Tabel 4.2 Hasil Uji Statistik Deskriptif	45
Tabel 4.3 Hasil Uji Normalitas	47
Tabel 4.4 Uji Multikolinieritas	48
Tabel 4.5 Hasil Uji Heteroskedastisitas	49
Tabel 4.6 Hasil Uji Autokorelasi	49
Tabel 4.7 Hasil Uji Analisis Linier Berganda.....	50
Tabel 4.8 Hasil Uji F	52
Tabel 4.9 Hasil Uji T	53

DAFTAR GAMBAR

Gambar 1.1 Tren Harga Saham Empat Emiten Rokok di Bursa Efek Indonesia Periode 2022–2024.....	3
Gambar 2.1 Kerangka Pemikiran	25



DAFTAR LAMPIRAN

Lampiran 1 Output SPSS	65
Lampiran 2 Tabulasi Data.....	68
Lampiran 3 Bukti Loa	69
Lampiran 4 Hasil Turnitin Skripsi.....	70
Lampiran 5 Draft Jurnal.....	71
Lampiran 6 Surat Izin Penelitian.....	72
Lampiran 7 Lembar Pengajuan Judul	73
Lampiran 8 Lembar Perbaikan Seminar Proposal.....	74
Lampiran 9 Lembar Perbaikan Seminar Hasil.....	75
Lampiran 10 Lembar Konsultasi Seminar Proposal	76
Lampiran 11 Lembar Konsultasi Seminar Hasil	77
Lampiran 12 SK Pembimbing	78
Lampiran 13 Surat keterangan Lulus Ujian Seminar Proposal	79
Lampiran 14 Surat keterangan Lulus Ujian Seminar Hasil	80
Lampiran 15 Formulir Cek Kelayakan	81